

На основу члана 59. Закона о јавним предузећима ("Службени гласник РС" бр 15/16) и члана 40. Статута општине Параћин ("Службени лист општине Параћин" бр. 22/18)

СКУПШТИНА ОПШТИНЕ Параћин, на седници одржаној 12.12.2018. године, донела је

Јавно предузеће за водовод и канализацију
"Водоход" О.Д. Параћин
Број: 1769/2018
Датум: 20.12.2018 год.
Параћин, Адреса: бр. 3-7

РЕШЕЊЕ

о давању сагласности на Програм пословања са финансијским планом
Јавног предузећа за водовод и канализацију "Водоход" Параћин за 2019. годину

I

Даје се сагласност на Програм пословања са финансијским планом Јавног предузећа за водовод и канализацију "Водоход" Параћин за 2019. годину коју је донео Надзорни одбор Јавног предузећа за водовод и канализацију "Водоход" у Параћину на седници одржаној 30.11.2018. године, Одлука број:1672-3/2018.

II

Ово решење објавити у "Службеном листу општине Параћин".

СКУПШТИНА ОПШТИНЕ ПАРАЋИН
Број:400-1514 /2018- II од 12.12.2018. године



ПРЕДСЕДНИК
СКУПШТИНЕ ОПШТИНЕ,

[Signature]
Драган Митић

ЈАВНО ПРЕДУЗЕЋЕ ЗА
ВОДОВОД И КАНАЛИЗАЦИЈУ
„ВОДОВОД“ ПАРАЋИН
Број: 1672-3/2018
Датум: 30.11.2018.

На основу чл. 52. ст. 2 Статута Јавног предузећа за водовод и канализацију ВОДОВОД Параћин број 1710/2016 од 30.12.2016. године, ул. Адакалска бр. 5-7, ПИБ 102015394, мат.бр. 07115911(у даљем тексту : ЈП ВОДОВОД), Надзорни одбор је на својој 95. редовној седници одржаној дана 30.11.2018. године донео

ОДЛУКУ


Усваја се Програм пословања Јавног предузећа за водовод и канализацију Водовод Параћин за 2019. годину са Финансијским планом заведен под бројем 1671/2018 од 30.11.2018. године.

Одлука је донесена једногласно.

Одлука број 1672-3/2018 од 30.11.2018. године

Председник Надзорног одбора


Синиша Милојевић



Јавно предузеће за водоводи канализацију "ВОДОВОД", 35250 Параћин, Адакалска 5-7, www.vodpar.rs, [mail:vodovodparacin@gmail.com](mailto:vodovodparacin@gmail.com),
централа 035 563 116, моб. 063 101 82 41, факс 035 563 465, текући рачун 160-6954-69, матични број 07115911, ПИБ 102015394

ПРОГРАМА ПОСЛОВАЊА ПРЕДУЗЕЋА За 2019. годину

ПОСЛОВНО ИМЕ: ЈП ВОДОВОД

СЕДИШТЕ: ПАРАЋИН

ПРЕТЕЖНА ДЕЛАТНОСТ: Сакупљање, пречишћавање и дистрибуција воде

МАТИЧНИ БРОЈ: 07115911

ПИБ: 102015394

ШИФРА ДЕЛАТНОСТИ: 3600

ЈББК: 81083

ОСНИВАЧ: СКУПШТИНА ОПШТИНЕ ПАРАЋИН
НАДЛЕЖНА ФИЛИЈАЛА УПРАВЕ ЗА ТРЕЗОР: ЈАГОДИНА

Параћин, 30.11.2018 година

1. МИСИЈА, ВИЗИЈА, ЦИЉЕВИ

Мисија

Мисија ЈП "Водовод" Параћин од самог почетка рада је снабдевање здравствено исправном водом становништва града Параћина, приградских насеља и села, и сакупљање, одвођење и прерада отпадне воде. Такође ЈП "Водовод" захваљујући доброј грађевинској оперативи гради уличну водоводну и канализациону мрежу поред редовног одржавања већ постојеће водоводне и фекалне канализационе мреже.

Визија

Из саме мисије проистиче визија пословања Јавног предузећа "Водовод", а то је да сви становници Општине Параћин имају могућност да се прикључе на водоводну мрежу која им обезбеђује здравствено исправну воду и могућност да испусте отпадну воду која ће бити пречишћена према стандардима испуштања у реципијент.

Циљеви

Да би се остварила мисија предузећа урађена је потребна планска документација: Просторни план Општине, Генерални план водосабдевања Општине, Генерални план одвођења отпадне воде Општине Параћин и План повећања ефикасности наплате. Кроз план капиталних инвестиција постављени су извори финасирања те остаје само велики рад на реализацији започетих и нових пројеката како би се испунила визија пословања "Водовод"-а. Нама су такође веома важни следећи циљеви:

- смањење губитака у мрежи
- оптимално функционисање целог система узимајући у обзир одрживи развој
- рационална потрошња електричне енергије
- заштита здравља запослених на раду
- побољшање професионалних капацитета запослених
- одржавање водоводне и канализационе мреже уз оптимизацију управљања истом
- повећање прихода, а у складу са наведеним активностима:

1. Унапређење праксе очитавања водомера и обрачуна урошене воде и услуге канализације

Са циљем да се испуни законска обавеза дефинисана Законом о заштити потрошача (члан 91.) односно вршења обрачуна урошене воде и пружене услуге одвођења отпадних вода за обрачунски период од највише месец дана планира се повећање ефикасности очитавања водомера као и повећање ефикасности обрачуна.

Месечно очитавање ће се наставити за категорију правних лица - највећи потрошачи и за институције које материјалне трошкове покривају из буџета.

Према припремљеном плану вршиће се очитавање водомера код корисника категорија "становништво" без обзира на тип становања на свака два месеца, тако да се достигне 6 очитавања годишње. Такође, током очитавања водомера инсистираће се на обавезном прикупљању и провери неопходних података као што су:

- подаци о исправности водомера,
- подаци о исправности вентила или другог фитинга на водомерном сету,
- подаци о бесправним прикључцима,
- подаци о хаваријским цурењима на мрежи и водомерном сету,
- сви други подаци потребни за успешно вршење обрачуна и наплате

Досадашња пракса по питању дугог периода од момента отпочињања са очитавањем водомера за један обрачунски период до момента и стварног достављања рачуна за исти обрачунски период ће се изменити на начин да се отпочињање очитавања водомера за један обрачунски период и издавање рачуна за исти обрачунски период организује у оквиру једног, истог обрачунског периода.

За потрошаче категорије "Мала привреда - предузетници" вршиће се обрачун на два месеца. За категорију "Велика индустрија и институције" ће се наставити са праксом редовног месечног обрачуна.

Корисник има могућност да сам очита водомер и да о стању на водомеру извести предузеће које ће охрабривати кориснике да користе ово своје право.

2. Унапређење праксе наплате урошене воде и услуге одвођења отпадних вода

Како су дуговања корисника достигла забрињавајуће размере до 2018. године предузеће планира да интензивира све неопходне и законом предвиђене активности по питању принудне наплате.

Обезбеђена је адекватна софтверска апликација за подршку у спровођењу ових активности редовно и под унапред дефинисаним критеријумима и распореду.

Активности принудне наплате које се планирају као организована активност:

- припрема и достављање Опомена пред искључење коју припрема и шаље Предузеће,
- припрема и достављање Опомена пред утужење коју припрема и шаље Предузеће,
- припрема и достављање Опомена пред утужење коју припрема овлашћена адвокатска канцеларија,
- Искључење са система скидањем водомера у шахту,
- Искључење са система директно на прикључку,
- Покретање поступка код Приватног извршитеља и ако поступак захтева код надлежног Суда

За потрошаче који нису у могућности да исплате целокупно дуговање омогућено је да се уговори исплата дуговања у више месечних рата (вансудско поравнање) под унапред дефинисаним условима по питању броја рата и износа уплате прве рате.

Имплементирањем дела нове софтверске апликације ће се припремати редовно, на дневном нивоу број Опомена пред искључење и Налога за искључење које је реално могуће процесуирати са расположивим бројем извршилаца.

За све дужнике које не будемо у могућности да искључимо у спремишту за водомер, а где постоје технички услови, дужник ће бити искључен директно на прикључку уз претходну најаву Комуналној инспекцији .

3. Измене у организацији радне јединице одговорне за обрачун и наплату

Тренутна организациона шема претпоставља да се пословима евидентирања корисника и ажурирања података у бази, обрачуном, наплатом, принудном наплатом, комуникацијом са корисницима по питању рекламација и другим сродним пословима бави Финансијски сектор.

Активности на читавању водомера, прикупљању података на терену и дистрибуцији рачуна, због неопходног ангажовања извршилаца којима предузеће не располаже ће бити решено ангажовањем лица која нису у радном односу у предузећу или кроз другачију организацију рада.

Активности на ажурирању базе података, припреми обрачуна, штампи рачуна, организовању контрола са циљем да се констатује стварно стање на терену, а по рекламацији, захтеву корисника или по дојави лица ангажованог на читавању водомера, пријем рекламација, њихово евидентирање, припрема одговора

кориснику, давање свих информација и обавештења корисницима, закључење Уговора са корисником и сви други сродни послови представљају најважнији сегмент који обезбеђује да се припреме тачни рачуни који ће бити могуће и наплатити.

Такође, спроводиће се активности по питању откривања и евидентирања бесправних прикључака.

Активности на наплати, редовном дневном праћењу дуговања, припреми Обавештења о дуговању, Опомена пред искључење, припрема Налога за искључење са система као и самих искључења скидањем водомера, припрема и контрола предмета за овлашћену адвокатску канцеларију за поступке пред судом или код Извршитеља, праћење свих активности, њихово евидентирање, ажурирање базе података са насталим променама су активности које треба да опредмете све активности предузећа у приходу.

4. Годишњи план замене водомера за 2019. годину

Имајући у виду старост водомера на систему, досадашњу учесталост читавања водомера и број замењених водомера у претходним годинама са разлогом се може претпоставити да је изузетно високо учешће неприходоване воде у водном билансу резултат и лошег стања инсталације и водомера на систему за водоснабдевање.

План замене водомера за 2019. годину је око 2500 водомера. Редослед за замену водомера се формира на основу исправности (прво водомери који су евидентирани као неисправни), а затим водомери који су дуже од 5 година на систему (по старости) водећи рачуна да се у оба случаја прво замењују водомери већег профила. Препорука је да се код нових водомера набављају водомери више класе (минимум Ц класе) са сувим механизмом како би се превентивно утицало на смањење броја кварова водомера у наредним годинама и повећала ефикасност евидентирања утрошака, посебно малих утрошака, чиме би се повећала фактурисана реализација и смањила неприходована вода. Технички сектор ће уредно, на време и са свим неопходним подацима достављати радне налоге на обрачун и испостављање рачуна за замену водомера који су физички оштећени, услед ударца, смрзавања или вреле воде или у било ком другом случају где је немаром или небригом корисника водомер оштећен. Технички сектор је у обавези да месечно сачињава извештај о замењеним водомерима, о неуспелим покушајима замене са навођењем разлога зашто замена није била могућа као и да осигура подршку за активности замене водомера у случајевима хаварија или кварова како на прикључку тако и у шахту са водомером како би екипе за замене водомера могле да буду ефикасне.

Водоснабдевање

Да би сви наши корисници имали уредно снабдевање водом мора се стално улагати у нова изворишта као и у обнављање постојећих бунара.

У наредном периоду приоритет је замена постојећих цевовода како би се смањили губици у мрежи. Највећи губици (око 20%) су у главном цевоводу од Извора до резервоара у Параћину. Континуираним одржавањем губици у уличној мрежи сведени су на 10%.

Наставак реализације пројекта - изградња главних цевовода до насеља, Бусиловца и Голубовца омогући ће да се сви становници Општине Параћин снабдевају здравствено исправном водом, и тиме би цела територија општине Параћин била покривена водоводном мрежом.

Каналисање отпадних вода

Да би се остварила визија да сви становници Општине имају могућност да испусте отпадну воду која ће бити пречишћена према домаћим стандардима као и стандардима ЕУ и испуштена у реципијент потребно је више година улагања, јер се ради о великим средствима која значајно премашују могућности наше општине.

У наредном периоду могуће је у значајној мери покрити територију општине потребним главним канализационим колекторима и мањим системима за пречишћавање.

Општинска управа за инвестиције и одрживи развој планира даљу изградњу канализационе мреже укључујући и изградњу главних колектора као и мањих система за пречишћавање отпадних вода. Конкретни кораци око израде пројектних задатака као и планске документације је новом регулативом надлежност Општинске управе за инвестиције и одрживи развој.

ЈП „ВОДОВОД“ је уговором закљученим са Управом за инвестиције и одрживи развој број 1216/2018 од 30.08.2018 задужено за одржавање канализационе мреже атмосферске канализације на територији града Параћина.

Под овом услугом спадају следеће обавезе:

- 1) Чишћење сливника и шахтова атмосферске канализације
- 2) Чишћење канализационе мреже атмосферске канализације и
- 3) Контрола стања шахтова и мреже атмосферске канализације

1. 1. Законски оквир

Редовно одржавање система снабдевања водом ће се у наредном периоду спроводити у целости на већ угодан начин рада, а у свему према законским прописима за ову врсту делатности. Овим се обухвата непрекидна дезинфекција воде, стална контрола резидуалног хлора у водоводном систему, вршење анализа воде како сталних тако и периодичних, вођење потребне документације и обезбеђење функционалне и физичке сигурности целокупног система.

Редовно одржавање система за сакупљање, одвођење и прераду отпадне воде ће у наредном периоду обухватати чишћење и испирање градске мреже и делова система за прераду отпадне воде, вршење потребних анализа воде, вођење потребне документације и обезбеђење функционалне и физичке сигурности система.

Пословање предузећа одвија се углавном у законском оквиру применом следећих закона, уредби и правилника:

- Закона о јавним предузећима,
- Закона о раду,
- Закона о водама,
- Закона о јединственом начину утврђивања, евидентирања и прикупљање података о резервама минералних сировина и подземних вода и о билансу тих резерва,
- Закона о планирању и изградњи,
- Закона о јавним набавкама,
- Закона о заштити животне средине,
- Закона о процени утицаја на животну средину,
- Закона о интегрисаном спречавању и контроли загађивања животне средине,
- Закона о комуналним делатностима,
- Закона о безбедности и заштите здравља на раду,
- Закона о буџетском систему,
- Закона о утврђивању максималне зараде у јавном сектору,
- Закона о начину утврђивању максималног броја запослених у јавном сектору,

- Закона о заштити од пожара,
- Правилника о дезинфекцији и прегледу воде за пиће,
- Правилника о опасним материјама у водама,
- Правилника о хигијенској исправности воде за пиће.
- Одлуке о обављању комуналних делатности општине Параћин.

2. ОРГАНИЗАЦИОНА СТРУКТУРА

ДИРЕКТОР-а: Небојша Симић

Састав Надзорног одбора у функцији од 02.11.2016. године ПРЕДСЕДНИК НАДЗОРНОГ ОДБОРА: Синиша Милојевић, представник Оснивача

ЧЛАНОВИ НАДЗОРНОГ ОДБОРА:

1. Драгољуб Станковић, представник Оснивача
2. Дејан Ђорђевић, представник запослених

УПРАВА					
НАЗИВ РАДНОГ МЕСТА	БРОЈ ИЗВРШИЛАЦА	РАДНО ИСКУСТВО	ПОСЕБНИ УСЛОВИ	СТЕПЕН И ВРСТА СТРУЧНЕ СПРЕМЕ	КОЕФИЦИЈЕНТ
ДИРЕКТОР	1			VII	4,13
ИЗВРШНИ ДИРЕКТОР ЗА ПОСЛОВЕ ФИНАНСИЈА	1			VI-VII	3,00
ИЗВРШНИ ДИРЕКТОР ТЕХНИЧКЕ ПРИПРЕМЕ	/			VI-VII	3,00
ПОСЛОВНИ СЕКРЕТАР	1			IV-V	1,610

ФИНАНСИЈСКИ СЕКТОР					
НАЗИВ РАДНОГ МЕСТА	БРОЈ ИЗВРШИЛАЦА	РАДНО ИСКУСТВО	ПОСЕБНИ УСЛОВИ	СТЕПЕН И ВРСТА СТРУЧНЕ СПРЕМЕ	КОЕФИЦИЈЕНТ
ДИРЕКТОР ФИНАНСИЈСКОГ И ОПШТЕГ СЕКТОРА	1			VI-VII	2,856
РУКОВОДИЛАЦ ФИНАНСИЈСКОГ СЕКТОРА	1			VI-VII	1,869
ЛИКВИДАТОР И АДМИНИСТРАТОР ФУК-а	1			VI-VII	1,610
ШЕФ ОБРАЧУНА	1			IV-V	1,610
ФАКТУРИСТА И ОБРАЧУН	1			III-IV	1,338
РЕФЕРЕНТ ОБРАЧУНА ЗАРАДА	1			III-IV	1,338
РЕФЕРЕНТ МАТЕРИЈАЛНОГ КЊИГОВОДСТВА	1			III-IV	1,338
БЛАГАЈНИК	1			III-IV	1,256
РЕФЕРЕНТ ЗА КАДРОВЕ, УТУЖЕЊА И АРХИВЕ	1			III-IV	1,426
СЛУЖБЕНИК ЗА ЈАВНЕ НАБАВКЕ И ШЕФ ГИС-А	1		Испит за службеника јавних набавки	VI-VII	2,550
РЕФЕРЕНТ НАБАВКЕ, ПРИПРЕМЕ И ГИС-А	1			V-VI	1,505
ИНКАСАНТ	1			III-IV	1,338
ХИГИЈЕНИЧАР	1			II-III	1,000

ТЕХНИЧКИ СЕКТОР					
НАЗИВ РАДНОГ МЕСТА	БРОЈ ИЗВРШИЛАЦА	РАДНО ИСКУСТВО	ПОСЕБНИ УСЛОВИ	СТЕПЕН И ВРСТА СТРУЧНЕ СПРЕМЕ	КОЕФИЦИЈЕНТ
ДИРЕКТОР РАЗВОЈА	1		Стручни испит, лиценце	VI-VII, грађ. струке	2.856

			314 и 414		
ТЕХНИЧКИ ДИРЕКТОР	1		Стручни испит, испит ЗНР, лиценца	VI-VII, техничке струке	2.856
МЕХАНИЗАЦИЈА, ПРОИЗВОДЊА И ДИСТРИБУЦИЈА ВОДЕ, ОДРЖАВАЊЕ И ИЗГРАДЊА ВОДОВОДА И КАНАЛИЗАЦИЈЕ					
РУКОВОДИЛАЦ СЛУЖБЕ	1			VI-VII	2.200
ПОСЛОВОЂА ВОДОВОДА И КАНАЛИЗАЦИЈЕ	1			IV-V	2.000
ЛОГИСТИЧАР ВОЗНОГ ПАРКА	1			IV-V	1.869
НАДЗОРНИК ГЛАВНОГ МОНТЕРА	1			IV-V	1.610
ГЛАВНИ МОНТЕР	7			III-IV	1.474
ПОМОЋНИК МОНТЕРА	3			III-IV	1.134
ВОДЕЋИ ЗИДАР	2			III-IV	1.202
ВОЗАЧ ТРАКТОРА И КОПАЧ	2			II-III	1.100
ВОЗАЧ КАМИОНА	1			II-III	1.270
РУКОВОАОЦ РАДНИХ МАШИНА И ТЕХНИЧАР	4			III-IV	1.474
ЕЛЕКТРИЧАР	1			III-IV	1.542
МАГАЦИОНЕР	1			III-IV	1.338
SCADA					
ШЕФ СКАД-е	1			VI-VII	1.610
ПОМОЋНИК ШЕФА СКАД-е	1			III-IV	1.202
ОПЕРАТЕР И РАДНИК ОБЕЗБЕЂЕЊА	2			III-IV	1.000
СИСТЕМ ЗА ПРЕЧИШЋАВАЊЕ					
ВОДЕЋИ МАЈСТОР СИСТЕМА ЗА ПРЕЧИШЋАВАЊЕ	1			IV-V	1.610

ОРГАНИЗАТОР И ВОЗАЧ СПЕЦИЈАЛНОГ ВОЗИЛА	2			IV-V	1.550
ОПЕРАТЕР И РАДНИК ОБЕЗБЕЂЕЊА	4			III-IV	1.000
КАПТАЖА ИЗВОР					
ОПЕРАТЕР И РАДНИК ОБЕЗБЕЂЕЊА	4			II-III	1.000
РЕЗЕРВОАР КАРАЂОРЂЕВО БРДО					
ОПЕРАТЕР И РАДНИК ОБЕЗБЕЂЕЊА	4			III-IV	1.000

3. ОСНОВЕ ЗА ИЗРАДУ ПРОГРАМА ПОСЛОВАЊА ЗА 2019. ГОДИНУ

3.1. Физички обим активности у 2019. години (процена)

Произведена количина воде за систем снабдевања општине Параћин за 2018. годину	Јединица мере м3
Изворишта - бунари	250.000.
Из резервоара на Карађорђево брду	2.964.953.
УКУПНО:	3.214.953.

Фактурисана вода	Јединица мере м3
Фактурисана вода грађанима	1.269.869
Фактурисана вода привреди	299.678
УКУПНО:	1.569.547

Фактурисана испуштена вода	Јединица мере м3
Фактурисана испуштена вода грађанима	616.719
Фактурисана испуштена вода привреди	276.973
УКУПНО:	893.692

4. ПЛАНИРАНИ ФИЗИЧКИ ОБИМ АКТИВНОСТИ ЗА 2019. ГОДИНУ

* Процена на основу остварене производње у 2018. години (процена)

План производње воде за систем снабдевања општине Параћин за 2019. годину	Јединица мере м3
Изворишта - бунари	376.890
Из резервоара на Карађорђевоу брду	2.136.600
УКУПНО:	2.513.490

План за 2019. фактурисане воде	Јединица мере м3
Фактурисана вода грађанима	1.350.000
Фактурисана вода привреди	350.000
УКУПНО:	1.700.000

План за 2019. фактурисане испуштене воде	Јединица мере м3
Фактурисана испуштена вода грађанима	700.000
Фактурисана испуштена вода привреди	300.000
УКУПНО:	1.000.000

ЈП-у „Водовод“ Параћин је одлуком Скупштине општине Параћин, Сл.лист општине Параћин број 19/2017 поверена делатност сакупљања, пречишћавања и одвођења отпадних вода, производња и дистрибуција воде као и пречишћавање и одвођење атмосферских отпадних вода.

5.ИНВЕСТИЦИЈЕ

5.1. Буџет капиталних улагања

5.2. План инвестиција

Водоснабдевање

1. Програм водоснабдевања и канализације у општинама средње величине (Програм V помоћи немачке владе)

„Програмом помоћи водоснабдевања и канализације у општинама средње величине у Србији“ који је установљен уз помоћ СР Немачке преко немачке развојне банке и Републике Србије - Министарства пољопривреде и заштите животне средине обухвата и план водоснабдевања општине Параћин и то:

- а) Реконструкција магистралног цевовода од изворишта „Света Петка“ до Параћина у дужини од 9,7 км, DN 450 PEHD.
- б) Изградња 4 додатна бунара на изворишту „Горуње“ издашности 15 л/с са потребном опремом. Од овог броја 2 бунара финансира ЈП „Водовод“ сопственим средствима чија је вредност 10.535.880,00 динара а додатна 2 бунара финансирају се средствима КФВ-а. Имовинско – правне односе решава Општинска управа Параћин.
- в) Изградња магистралног цевовода од изворишта „Горуње“ до постојећег резервоара „Карађорђево брдо“, укључујући пумпну станицу на простору бивше касарне.
- г) Изградња 1 додатног бунара на изворишту „Данково“ издашности 15 л /с са опремом.
- д) Реконструкција секундарне водоводне мреже у градском језгру, замена око 4-6 км застарелих цеви комплет са прикључцима.
- е) Унапређење аутоматизације управљања системом, тј. допуна и проширење садашње SCAD-е.

Вредност изградње објеката под тачкама б, в, г и д је износ од 1.000.000 Евра. Почетак II фазе овог програма почео је у 2017. години, а укупно одобрена средства су у износу од 3.450.000 евра. Најмање 30% од одобрених средстава су донаторска средства немачке владе, такође у овом пројекту учествује и Министарство пољопривреде и заштите животне средине са својим средствима. На преостали износ одобрава се кредит са 5 година грејс периодом и са роком отплате од 15 година.

Канализација

Реконструкција система за пречишћавање и изградња главних колектора

Министарство пољопривреде – Републичка дирекција за воде и општине Рековац, Деспотовац, Свилајнац, Ћуприја и Параћин учествују у реализацији пројекта „Municipal Infrastructure Support Programme“ IPA Fond. Овим пројектом извршиће се потребна реконструкција система за пречишћавање и продужити главни колектори отпадних вода како би се омогућило да сви становници имају једнаке услове за прикључење на фекалну канализациону мрежу. За реализацију овог програма у оквиру IPA Fond-а опредељено је око 6.000.000 евра донаторских средстава.

Урађена је Студија изводљивости у оквиру овог програма, а почетак изградње објеката биће дефинисани овим пројектом. ЈП „Водовод“ Параћин је сопственим средствима финансирало израду „Нацрта пројекта задатка за израду идејног пројекта ППОВ градова Параћина и Ћуприје.

Реконструкција касарне

У току 2019. год. биће завршена реконструкција постојећег објекта на парцели садашње касарне са заједничким улагањем нас и ЈКП-а, а ради пресељења оба предузећа из својих садашњих пословних просторија. На тендеру је изабран извођач радова.

6. ЦЕНЕ

Елементи за одређивање цена: Цене се одређују на основу члана 37 Статута ЈП „ВОДОВОД“ Параћин број:1710/2016 од 30.12.2016 године и Закона о комуналним делатностима Сл.гласник РС, бр. 88/2011 и 104/2016

Елементи за одређивање цена у Складу са чл.26 Закона о комуналним делатностима Сл.гласник РС, бр. 88/2011 и 104/2016.

1. Пословни расходи исказани у пословним књигама и финансијским извештајима.
2. Расходи за изградњу и реконструкцију објеката комуналне инфраструктуре и набавку опреме, према усвојеним програмима и плановима вршиоца комуналне делатности на које је јединица локалне самоуправе дала сагласност.
3. Добит вршиоца комуналне делатности.

У прилогу је и Тарифни модел који је израдио консултант SETEC немачке развојне банке KFW у Програму V

Цена воде и одвођења отпадних вода у плану за 2019. годину су на нивоу цена из 2018.године

ЈП „ВОДОВОД“ Параћин је усвојио Ценовник услуга и за то добио Решење о давању сагласности на одлуку Надзорног одбора Јавног предузећа за водовод и канализацију о усвајању ценовника услуга број решења: 38-13/2017-II од 18.12.2017.године.

У прилогу се налази Ценовник услуга ЈП „ВОДОВОД“ Параћин.



Јавно предузеће за водоводи канализацију "ВОДОВОД", 35250 Параћин, Адакалска 5-7, www.vodpar.rs, mail:vodparacin@gmail.com, централа 035 563 116, моб. 063 101 82 41, факс 035 563 465, текући рачун 160-6954-69, матични број 07115911, ПИБ 102015394

ЦЕНОВНИК

услуга Ј.П. "ВОДОВОД-а" Параћин за 2019 год.

А.

ЦЕНОВНИК УСЛУГА ИСПОРУКЕ ВОДЕ И ОДВОЂЕЊА КАНАЛИЗАЦИЈЕ ЗА 2019 ГОДИНУ

ред.бр.	опис услуге	цена воде дин/м3	ПДВ-е 10% дин/м3	допринос дин/м3	укупно цена дин/м3
1.	Услуга производње и дистрибуција воде за домаћинства	54,7	5,47	0,23	60,40
2.	Услуга сакупљања, одвођења и пречишћавања канализације за домаћинства	35,85	3,59	0,21	35,68
3.	Услуга производње и дистрибуција воде за правна лица и предузетнике	95,61	9,58	0,45	105,64
4.	Услуга сакупљања, одвођења и пречишћавања канализације за правна лица и предузетнике	104,3	10,4	0,21	114,91

Б.

ЦЕНОВНИК ИЗРАДЕ ПРИКЉУЧКА НА КАНАЛИЗАЦИОНУ МРЕЖУ ЗА 2019 год.

Б-1. Прикључак на фекалну канализацију за домаћинства

ред. бр.	опис радова или услуга	јед. мере	јединична цена без ПДВ-а	јединична цена са ПДВ-ом 20%

б.1.	Израда стандардног прикључка за једно домаћинство од уличног шахта до регулационе линије парцеле за дужину до максимално $\ell=15\text{m}$. У цену је урачунато : обележавање осовине каналског рова, сечење и рушење коловоза или тротоара за ширину каналског рова без враћања у првобитно стање, ископ , утовар и одвоз материјала из ископа, пробијање зида постојећег уличног шахта за прикључну ПВЦ цев као и заптивање око исте водонепропусним материјалом , монтажа ПВЦ цеви ДН 160мм, насипање каналског рова шљунком природне мешавине слојевито са сабијањем до прописне збијености подлоге.	ком	75.900,00	91.080,00
б.2.	Доплата за евентуално прикључење два корисника на исти прикључни вод. У цену је урачунато: Монтажа ПВЦ цеви ДН 200мм(повећање пречника прикључног цевовода)	ком	17.000,00	20.400,00
б.3.	Изградња прикључног шахта за фекалну канализацију . Шахт се састоји од префабрикованих армирано бетонских елемената МБ 30 и то Конусног дела дим. $\varnothing 800/520$ мм $h=900$ мм, евентуално армирано бетонске цеви $\varnothing 800/1000$ мм, радијалних бетонских цигли $110*110*620$ мм и АБ плоче дим $\varnothing 1000/100$ мм са израђеном кинетом од цементног малтера . На прикључном шахту се уграђује ливеногвоздени поклопац са рамом носивости 5 kN , уграђен у бетонском прстену.	ком	23.000,00	27.600,00

објектe

рб	опис радова или услуга	јед. мере	јединична цена без ПДВ-а	јединична цена са ПДВ-ом 20%
----	------------------------	-----------	--------------------------	------------------------------

б.2.1	Израда стандардног прикључка за једну стамбену односно пословну јединицу од уличног шахта до регулационе линије парцеле за дужину до максимално $\ell=15\text{m}$. У цену је урачунато : обележавање осовине каналског рова, сечење и рушење коловоза или тротоара за ширину каналског рова без враћања у првобитно стање, ископ , утовар и одвоз материјала из ископа,пробијање зида постојећег уличног шахта за прикључну ПВЦ цев као и заптивање око исте водонепропусним материјалом , монтажа ПВЦ цеви ДН 160мм, насипање каналског рова шљунком природне мешавине слојевито са сабијањем до прописне збијености подлоге.	ком	75.900,00	91.080,00
б.2.2.	Доплата према броју стамбених односно пословних јединица (санитарних чворова објекта који се прикључују) .У цену је урачунато: Монтажа ПВЦ цеви ДН 200мм (повећање пречника прикључног цевовода)	ком	5.000,00	6.000,00

б-III. Израда прикључка на фекалну канализацију за пословне објекте-хале

ред. бр.	опис радова или услуга	јед. мере	јединична цена без ПДВ-а	јединична цена са ПДВ-ом 20%
б.3.1.	Израда стандардног прикључка за један санитарни чвор код пословног објекта-хале од уличног шахта до регулационе линије парцеле за дужину до максимално $\ell=15\text{m}$. У цену је урачунато : обележавање осовине каналског рова, сечење и рушење коловоза или тротоара за ширину каналског рова без враћања у првобитно стање, ископ , утовар и одвоз материјала из ископа,пробијање зида постојећег уличног шахта за прикључну ПВЦ цев као и заптивање око исте водонепропусним материјалом , монтажа ПВЦ цеви ДН 160мм, насипање каналског рова шљунком природне мешавине слојевито са сабијањем до прописне збијености подлоге.	ком	75.900,00	91.080,00

б.3.2.	Израда стандардног прикључка за један санитарни чвор код пословног објекта-хале од уличног шахта до регулационе линије парцеле за дужину до максимално ℓ=15м1. У цену је урачунато : обележавање осовине каналског рова, сечење и рушење коловоза или тротоара за ширину каналског рова без враћања у првобитно стање, ископ , утовар и одвоз материјала из ископа,пробијање зида постојећег уличног шахта за прикључну ПВЦ цев као и заптивање око исте водонепропусним материјалом , монтажа ПВЦ цеви ДН 200мм (код пројектом предвиђеног повећања пречника), насипање каналског рова шљунком природне мешавине слојевито са сабијањем до прописне збијености подлоге.	ком	151.800,00	182.160,00
--------	---	-----	------------	------------

В.

ЦЕНОВНИК ИЗРАДЕ ПРИКЉУЧКА НА ВОДОВОДНУ МРЕЖУ ЗА 2019 ГОДИНУ.

в-1. Израда прикључка на водоводну мрежу за домаћинства

ред. бр.	опис радова или услуга	јед. мере	јединична цена без ПДВ-а	јединична цена са ПДВ-ом 20%
в.1.1.	Израда стандардног прикључка на водоводну мрежу за једно домаћинство. од уличне мреже до регулационе линије парцеле за дужину до максимално ℓ=15м1. У цену је урачунато : обележавање осовине каналског рова, сечење и рушење коловоза или тротоара за ширину каналског рова без враћања у првобитно стање, ископ , утовар и одвоз материјала на депонију. Уградња фитинга за повезивање на уличну водоводну мрежу, полагање адекватних ПЕ цеви од уличног вода до прикључног шахта, уградња заштитног слоја песка д=10 цм око ПЕ цеви, насипање каналског рова шљунком природне мешавине са сабијањем вибрационим средствима до потребне збијености подлоге.	ком	75.900,00	91.080,00
в.1.2.	Доплата за евентуално прикључење два корисника на исти прикључни вод	ком	17.000,00	20.400,00

в.1.3.	Израда прикључног шахта на водоводну мрежу. Шахт израђен од префабрикованих АБ елемената или од бетонских блокова или цигала , минималних унутрашњих димензија : дубина 1,3 м, ширина 1,1м *1,7м са отвором за силаз у спремиште дим 600*600мм и уграђеним ливено гвозденим поклопцем с рамом носивости 5кН и пењалицама. Прикључни шахт мора бити сув , заштићен од продора подземне и површинске воде , од смрзавања и топлоте . Прикључни- водомерни шахт не може бити смештен у стамбеним, складишним или санитарним просторијама и израђује се на удаљености од 1м од регулационе линије парцеле.	ком	23.000,00	27.600,00
в.1.4.	Уградња још једног водомера у постојеће спремиште. У цену урачунато: Набавка , допрема и рад монтера на уградњи водомера Ø 3/4" са уградњом I и II вентила и потребним материјалом.	ком	14.251,00	17.101,20

в-II. Израда прикључка на водоводну мрежу за вишеспратне стамбено пословне објекте

рб	опис радова или услуга	јед. мере	јединична цена без ПДВ-а	јединична цена са ПДВ-ом 20%
в.2.1.	Израда стандардног прикључка на водоводну мрежу за једну стамбену јединицу односно један пословни објекат, од уличне мреже до регулационе линије парцеле за дужину до максимално ℓ=15м1. У цену је урачунато : обележавање осовине каналског рова, сечење и рушење коловоза или тротоара за ширину каналског рова без враћања у првобитно стање, ископ , утовар и одвоз материјала на депонију. Уградња фитинга за повезивање на уличну водоводну мрежу, полагање адекватних ПЕ цеви од уличног вода до прикључног шахта. Уградња заштитног слоја песка д=10 цм око ПЕ цеви, насипање каналског рова шљунком природне мешавине са сабијањем вибрационим средствима до потребне збијености подлоге.	ком	75.900,00	91.080,00
в.2.2.	Доплата за повећање пречника цеви према броју стамбених односно пословних јединица (број точећих места)			

в.2.2.1.	без уградње водомера	ком	25.000,00	30.000,00
в.2.2.2.	Са уградњом водомера водомера <i>тах</i> ϕ 3/4 (опционо са даљинским читавањем потрошње).У цену урачунати набавка, допрема и монтажни радови. Обрачун по комаду уграђеног водомера.	ком	14.251,00	17.101,20
в.2.2.3.	Доплата према броју тачећих места за повећање пречника			
в.2.2.4.	водомер 1"	ком	61.327,20	73.592,64
в.2.2.5.	водомер 5/4"	ком	61.327,20	73.592,64
в.2.2.6.	водомер 6/4"	ком	76.821,15	92.185,38
в.2.2.7.	водомер 2"	ком	146.421,45	175.705,74
в.2.2.8.	Израда прикључног шахта на водоводну мрежу. Шахт израђен од префабрикованих АБ елемената или од бетонских блокова или цигала , минималних унутрашњих димензија : дубина 1,3 м, ширина 1,1м *1,7м са отвором за силаз у спремиште дим 600*600мм и уграђеним ливено гвозденим поклопцем с рамом носивости 5кН и пењалицама. Прикључни шахт мора бити сув , заштићен од продора подземне и површинске воде , од смрзавања и топлоте . Прикључни- водомерни шахт не може бити смештен у стамбеним, складишним или санитарним просторијама и израђује се на удаљености од 1м од регулационе линије парцеле. Обрачун по комаду израђеног шахта.	ком	23.000,00	27.600,00

в-III. Израда прикључка на водоводну мрежу за пословне објекте-хале

ред. бр.	опис радова или услуга	јед. мере	јединична цена без ПДВ-а	јединична цена са ПДВ-ом 20%
----------	------------------------	-----------	--------------------------	------------------------------

б.3.1	Израда прикључка на водоводну мрежу са увећањем пречника прикључне цеви од уличне мреже до регулационе линије парцеле за дужину до максимално $\ell=15\text{m}$. У цену је урачунато : обележавање осовине каналског рова, сечење и рушење коловоза или тротоара за ширину каналског рова без враћања у првобитно стање, ископ , утовар и одвоз материјала на депонију. Уградња фитинга за повезивање на уличну водоводну мрежу, полагање адекватних ПЕ цеви од уличног вода до прикључног шахта. Уградња заштитног слоја песка $d=10$ цм око ПЕ цеви, насипање каналског рова шљунком природне мешавине са сабијањем вибрационим средствима до потребне збијености подлоге. У цену није урачуната изградња шахта.	ком	75.900,00	91.080,00
в.3.2.	Доплата према броју точећих места за повећање пречника			
в.3.2.1.	водомер 1"	ком	61.327,20	73.592,64
в.3.2.2.	водомер 5/4"	ком	61.327,20	73.592,64
в.3.2.3.	водомер 6/4"	ком	76.821,15	92.185,38
в.3.2.4	водомер 2"	ком	146.421,45	175.705,74
в.3.2.5.	Израда прикључног шахта на водоводну мрежу. Шахт израђен од префабрикованих АБ елемената или од бетонских блокова или цигала , минималних унутрашњих димензија : дубина 1,3 м, ширина 1,1м *1,7м са отвором за силаз у спремиште дим 600*600мм и уграђеним ливено гвозденим поклопцем с рамом носивости 5кН и пењалицама. Прикључни шахт мора бити сув , заштићен од продора подземне и површинске воде , од смрзавања и топлоте . Прикључни- водомерни шахт не може бити смештен у стамбеним, складишним или санитарним просторијама и израђује се на удаљености од 1м од регулационе линије парцеле. Обрачун по комаду изграђеног шахта.	ком	23.000,00	27.600,00

Напомена: Цене прикључења на водоводну и канализациону мрежу важе за плаћање до 24 месечних рата уз одговарајућу гаранцију , и обавезно плаћање аванса од 20%.

За готовинско плаћање попуст од 10%

Г.

**Г. ЦЕНОВНИК РАДОВА НА ИЗГРАДЊИ ГРАВИТАЦИОНЕ КАНАЛИЗАЦИОНЕ МРЕЖЕ
(АТМОСФЕРСКА И ФЕКАЛНА)**

Г.1. Земљани радови

ред. бр.	опис радова или услуга	јед. мере	јединична цена без ПДВ-а	јединична цена са ПДВ-ом 20%
г.1.1	Реконгносцирање и обележавање трасе са свим потребним елементима (хоризонтални преломи, одвојци...)у свему према пројектној документацији. Обрачун по м1 цеговода.	м1	72,00	86,40
г.1.2.	Шлицовање на местима постојећих подземних инсталација ради утврђивања тачног положаја истих. Обрачун обухвата обележавање и ручни ископ на проналажењу инсталација. Шлиц ширине 0,60м, дужине до 4,0м и дубине у складу са постојећом подземном инсталацијом. Обрачун по комаду.	ком	4.000,00	4.800,00
г.1.3.	Сечење и рушење асфалтног или бетонског дела коловоза над каналским ровом са утоваром и одвозом на депонију до 8 км даљине , ивице сечења померити по 10 цм обострано од ивица рова.			
	а. Са враћањем у првобитно стање. Обрачун по м ² , максимална за слој коловоза од 0,07-0,1м.	м2	2.950,00	3.540,00
	б. Без враћања у првобитно стање . Обрачун по м2, максимална за слој коловоза од 0,07-0,1м.	м2	400,00	480,00
г.1.4.	Уклањање бехатон плоча (демонтажа постојећег коловоза или тротоара)за ширину каналског роба са одлагањем демонтираних плоча на страну. Ширина демонтаже мора бити за димензију плоче већа од ширине каналског рова.			
	а. Са враћањем у првобитно стање. Обрачун по м2, максимална за слој коловоза од 0,07-0,1м.	м2	1.850,00	2.220,00
	б. Без враћања у првобитно стање . Обрачун по м2, максимална за слој коловоза од 0,07-0,1м.	м2	220,00	264,00
г.1.5.	Машински ископ канаског рова у земљишту III и IV категорије , Ширина рова у зависности од профила цеви , дубине према подужном профилу , са утоваром , одвозом на депонију удаљености до 8 км и планирањем материјала на депонији. У цену урачунато евентуално црпљење подземне воде. Обрачун по м3 ископа у самониклом стању.			

а.	На дубинама до 2м.	м3	500,00	600,00
б.	На дубинама од 2-4м.	м3	650,00	780,00
г.1.6.	Ручни ископ земљишта на местима проширења каналског рова за потребе израде ревизионог шахта. Обрачун по м3.	м3	1.600,00	1.920,00
г.1.7.	Фино планирање дна рова са тачношћу од +/- 2 цм . Обрачун по м2.	м2	120,00	144,00
г.1.8.	Набавка, допрема и уградња песка д=10 цм испод, око и изнад ПВЦ цеви и око постојећих подземних инсталација. Обрачун по м3 уграђеног песка.	м3	900,00	1.080,00
г.1.9.	Набавка, допрема и насипање каналског рова шљунком природне мешавине , слојевито д= 30 цм са сабијањем вибрационим средствима до прописне збијености за коловозну конструкцију водећи строго рачуна о фабрички прописаним мерама за заштиту цеви од оштећења. Обрачун по м3 уграђеног материјала.	м3	800,00	960,00
г.1.10.	Набавка, допрема и уградња каменог агрегата 0-31,5мм , II класе дебљине 0,10-0,40м са сабијањем вибрационим средствима до прописне стишљивости за коловозну конструкцију . Обрачун по м3 уграђеног материјала.	м3	2.850,00	3.420,00
г.1.11.	Утовар и транспорт вишка материјала из ручног ископа на депонију удаљености до 8км. Обрачун по м3 материјала.	м3	450,00	540,00
г.1.12.	Пробијање зида ревизионог шахта за пролаз канализационе цеви са заптивањем отвора око спољне стране, цеви након монтаже, водонепропусним материјалима . Обрачун по комаду .	ком	1.720,00	2.064,00

Ѕ-2. Тесарски радови

ред. бр.	опис радова или услуга	јед. мере	јединична цена без ПДВ-а	јединична цена са ПДВ-ом 20%
г.2.1.	Разупирање страница рова, са предвиђеним материјалом и радом на монтажи односно демонтажи оплате типа "крингс" или сл. Обрачун по м2 монтиране оплате.	м2	600,00	720,00

г.2.2.	Разупирање страница рова са предвиђеним материјалом и радом на монтажи и демонтажи оплате. Обрачунска висина је од дна рова до 0,2м изнад ивице рова (класична дрвена подграда са дрвеним или металним разупирачима). Обрачун по м2 монтиране-демонтиране оплате.	м2	60,00	72,00
--------	---	----	-------	-------

ї.3. Бейонски рагови

ред. бр.	опис радова или услуга	јед. мере	јединична цена без ПДВ-а	јединична цена са ПДВ-ом 20%
г.3.1.	Израда ревизионих шахтова од префабрикованих АБ елемената МБ 30 . Шахт се састоји од дна-стопе од АБ бетона дим 1400/150мм , зидова -АБ цеви Ø1000/1000 или 1000/500, дебљине зидова Д=10 цм, конусног дела Ø1000/600, х=60 цм . Кинета обрађена цементним водонепропусним малтером у одговарајућем нагибу , спајање елемената остварено цементним малтером, унутрашњост шахте премазана средством за водонепропусност типа "аквamat" или друго у истој класи квалитета. Обрачун по м1 изграђеног ревизионог отвора .	м1	10.000,00	12.000,00
г.3.2.	Израда АБ прстена са уграђеним рамом шахтног поклопца. Прстен израђен од бетона МБ30 , дим 25*25цм, ГА 240/360 4*Ø10мм кружног облика Уз ГА 240/360 Ø6мм/25цм. У цену урачунато нега и заштита бетона до његовог очвршћавања. Обрачун по комаду .	КОМ	1.500,00	1.800,00

ї.4. Монџажни рагови

ред. бр.	опис радова или услуга	јед. мере	јединична цена без ПДВ-а	јединична цена са ПДВ-ом 20%
г.4.1.	Набавка, допрема и монтажа ПВЦ канализационих цеви класе чврстоће СН-4 према пројектованим подужним падовима:			
а.	ПВЦ ДН 160мм, глатке	м1	425,00	510,00
б.	ПВЦ ДН 200 мм, глатке	м1	650,00	780,00
в.	ПВЦ ДН 250 мм корубоване	м1	825,00	990,00
г.	ПВЦ ДН 315 мм корубоване	м1	1.350,00	1.620,00
д.	ПВЦ ДН 400 мм	м1	2.000,00	2.400,00
ђ.	ПВЦ ДН 500 мм корубоване	м1	3.737,50	4.485,00
е.	ПЕХД ДН 700мм	м1	7.800,00	9.360,00

ж.	ПВЦ лук ДН 160мм	КОМ	365,00	438,00
з.	ПВЦ лук ДН 200 мм	КОМ	1.179,00	1.414,80
и.	ПВЦ лук ДН 250/45° мм коруг.	КОМ	1.573,00	1.887,60
ј.	ПВЦ лук ДН 250/45°	КОМ	1.287,00	1.544,40
к.	ПВЦ лук ДН 315/45° коруг.	КОМ	2.502,50	3.003,00
л.	ПВЦ лук ДН 315/45°	КОМ	1.859,00	2.230,80
г.4.2.	Израда прикључка на постојећу канализациону мрежу у комплексу или преповезивање постојећег прикључка на новоизграђену канализациону мрежу. Обрачун паушал.	паушал	24.000,00	28.800,00
г.4.3.	Набавка, допрема и уградња ливено гвозденог шахтног поклопца са рамом носивости 400кН.Обрачун по комаду уграђеног шахтног поклопца.	КОМ	12.000,00	14.400,00
г.4.4.	Набавка допрема и уградња ливено-гвоздене сливне решетке дим 460*500 мм са рамом носивости 400кН. Обрачун по ком уграђене решетке.	КОМ	11.000,00	13.200,00

Д.

Д. ЦЕНОВНИК РАДОВА НА ИЗГРАДЊИ ПОТИСНЕ ФЕКАЛНЕ КАНАЛИЗАЦИЈЕ

д-1. Земљани радови

ред. бр.	опис радова или услуга	јед. мере	јединична цена без ПДВ-а	јединична цена са ПДВ-ом 20%
д.1.1.	Реконгносирање и обележавање трасе са свим потребним елементима (хоризонтални преломи, одвојци...)у свему према пројектној документацији. Обрачун по м1 цевовода.	м1	108,00	129,60
д.1.2.	Шлицовање на местима постојећих подземних инсталација ради утврђивања тачног положаја истих. Обрачун обухвата обележавање и ручни ископ на проналажењу инсталација. Шлиц ширине 0,60м, дужине до 4,0м и дубине у складу са постојећом подземном инсталацијом. Обрачун по комаду.	КОМ	4.000,00	4.800,00
д.1.3.	Сечење и рушење асфалтног или бетонског дела коловоза над каналским ровом са утоваром и одвозом на депонију до 8 км даљине , ивице сечења померити по 10 цм обострано од ивица рова.			

а.	Са враћањем у првобитно стање. Обрачун по м ² , максимална за слој коловоза од 0,07-0,1м.	м2	2.950,00	3.540,00
б.	Без враћања у првобитно стање . Обрачун по м2, максимална за слој коловоза од 0,07-0,1м.	м2	400,00	480,00
д.1.4.	Уклањање бехатон плоча (демонтажа постојећег коловоза или тротоара)за ширину каналског рова са одлагањем демонтираних плоча на страну. Ширина демонтаже мора бити за димензију плоче већа од ширине каналског рова.			
а.	Са враћањем у првобитно стање. Обрачун по м2, максимална за слој коловоза од 0,07-0,1м.	м2	2.850,00	3.420,00
б.	Без враћања у првобитно стање . Обрачун по м2, максимална за слој коловоза од 0,07-0,1м.	м2	220,00	264,00
д.1.5.	Машински икоп каналског рова у земљишту III и IV категорије, димензија : ширина рова 0,60м, дубине до 1,20м за полагање потисног ПЕ цевовода . Обрачун по м3 ископа у самониклом стању.	м3	450,00	540,00
д.1.6.	Ручни икоп каналског рова димензија : ширина рова 0,60м, дубине до 1,20м за полагање потисног ПЕ цевовода на деоницама постојећих подземних инсталација са одбацивањем ископа на страну. Обрачун по м3 ископа у самониклом стању.	м3	1.600,00	1.920,00
д.1.7.	Набавка, допрема и уградња заштитног слоја песка д=10цм око ПЕ цеви и око постојећих подземних инсталација. Обрачун по м3 уграђеног песка.	м3	900,00	1.080,00
д.1.8.	Утовар и транспорт вишка материјала из ископа на депонију удаљености до 8 км са машинским планирањем депоније. Обрачун по м3 третираног материјала.	м3	450,00	540,00
д.1.9.	Насипање рова материјалом из ископа , слојевито д=30цм са сабијањем до прописне збијености. Обрачун по м3 насутог рова.	м3	250,00	300,00
д.1.10.	Насипање каналског рова шљунком природне мешавине , слојевито д=30цм са сабијањем вибрационим средствима до прописне збијености, придржавајући се строго прописаних услова о заштити цеви од стране произвођача. Обрачун по м3 насутог рова.	м3	800,00	960,00

д.1.11.	Набавка допрема и уградња шљунка природне мешавине д=10 цм за потребе ослањања ревизионих шахтова. Обрачун по м3 уграђеног материјала.	м3	800,00	960,00
д.1.12.	Набавка допрема и уградња каменог агрегата друге класе (0-31,5мм), д=10 цм као завршни носећи слој коловоза са сабијањем вибрационим средством до прописне збијености за коловозну конструкцију. Обрачун по м3 уграђеног материјала.	м3	2.850,00	3.420,00

Д-2. Монџажни радови

ред. бр.	опис радова или услуга	јед. мере	јединична цена без ПДВ-а	јединична цена са ПДВ-ом 20%
д.2.1.	Набавка , допрема и монтажа ПЕ цеви методом сучеоног заваривања према пројектом предвиђеним условима . Обрачун по м1 монтиране цеви.			
а.	ПЕ 50мм ПН 6 бари	м1	120,00	144,00
б.	ПЕ 63 мм ПН 6 бари	м1	188,50	226,20
в.	ПЕ 75 мм ПН 6 бари	м1	270,50	324,60
г.	ПЕ 90 мм ПН 6 бари	м1	383,50	460,20
д.	ПЕ 110 мм ПН 6 бари	м1	576,00	691,20
ђ.	ПЕ 160 мм ПН 6 бари	м1	988,00	1.185,60
д.2.2.	Набавка, допрема и уградња ПЕ Туљка НП 10 бари са прирубницом, методом сучеоног заваривања. Обрачун по комаду.			
а.	ПЕ туљак 50мм с прирубницом	ком	750,00	900,00
б.	ПЕ туљак 63 мм с прирубницом	ком	780,00	936,00
в.	ПЕ туљак 75мм с прирубницом	ком	950,00	1.140,00
г.	ПЕ туљак 90мм с прирубницом	ком	1.170,00	1.404,00
д.	ПЕ туљак 110мм с прирубницом	ком	1.255,00	1.506,00
ђ.	ПЕ туљак 160мм с прирубницом	ком	2.028,00	2.433,60
д.2.3.	Набавка, допрема и уградња ПЕ косих рачви НП 10 бари , методом сучеоног заваривања . Обрачун по комаду уграђене рачве.			
а.	ПЕ Ø63/50мм	ком	1.301,00	1.561,20
б.	ПЕ Ø63/63мм	ком	1.301,00	1.561,20
в.	ПЕ Ø75/50мм	ком	1.438,00	1.725,60
г.	ПЕ Ø90/50мм	ком	2.188,00	2.625,60
д.	ПЕ Ø110/50мм	ком	3.029,00	3.634,80
ђ.	ПЕ Ø75/75мм	ком	1.301,00	1.561,20
е.	ПЕ Ø90/63мм	ком	2.200,00	2.640,00
ж.	ПЕ Ø90/75мм	ком	2.200,00	2.640,00
з.	ПЕ Ø90/90мм	ком	2.200,00	2.640,00

и.	ПЕ Ø110/63мм	КОМ	3.029,00	3.634,80
ј.	ПЕ Ø110/75мм	КОМ	3.029,00	3.634,80
к.	ПЕ Ø110/90мм	КОМ	3.029,00	3.634,80
л.	ПЕ Ø110/110мм	КОМ	3.029,00	3.634,80
д.2.4.	Набавка , допрема и уградња ПЕ редуцира НП 10 бари, методом сучеоног заваривања. Обрачун по комаду.			
а.	ПЕ Ø63/50мм	КОМ	550,00	660,00
б.	ПЕ Ø75/63мм	КОМ	698,60	838,32
в.	ПЕ Ø90/75мм	КОМ	900,00	1.080,00
г.	ПЕ Ø110/90мм	КОМ	1.115,80	1.338,96
д.	ПЕ Ø160/90мм	КОМ	1.975,40	2.370,48
ђ.	ПЕ Ø160/110мм	КОМ	2.000,00	2.400,00
д.2.5.	Уградња ПЕ чепа на крају прикључка и на крајевима мреже за потребе испитивања мреже на притисак, методом сучеоног заваривања. Обрачун по комаду.			
а.	Чеп ПЕ Ø 50мм	КОМ	489,00	586,80
б.	Чеп ПЕ Ø 63мм	КОМ	489,00	586,80
в.	Чеп ПЕ Ø 75мм	КОМ	650,00	780,00
г.	Чеп ПЕ Ø 90мм	КОМ	770,00	924,00
д.	Чеп ПЕ Ø 110мм	КОМ	1.019,50	1.223,40
ђ.	Чеп ПЕ Ø 160мм	КОМ	1.412,50	1.695,00
д.2.6.	Израда грађевине за испирање уличног ПЕ вода ДН 50мм. Грађевина се састоји из Н комада(Лук са стопом) ДН 50мм, потребних туљака ДН 50мм, спојног материјала, једноручног прохромског кугла вентила 6/4", заштићена вентилском овалном капом 7кг уграђена у бетонском прстену МБ 30 димензија 15*20цм. Стопа н комада такође уливена у бетонску плочу Ø 30/20 цм . Обрачун по комаду.	КОМ	25.500,00	30.600,00

Ђ.

Ђ. ЦЕНОВНИК РАДОВА НА ИЗГРАДЊИ УЛИЧНЕ ВОДОВОДНЕ МРЕЖЕ

Ђ-1. Земљани радови

ред. бр.	опис радова или услуга	јед. мере	јединична цена без ПДВ-а	јединична цена са ПДВ-ом 20%
ђ.1.1	Реконгносцирање и обележавање трасе са свим потребним елементима (хоризонтални преломи, одвојци...)у свему према пројектној документацији. Обрачун по м1 цевовода.	м1	72,00	86,40

ђ.1.2.	Шлицовање на местима постојећих подземних инсталација ради утврђивања тачног положаја истих. Обрачун обухвата обележавање и ручни ископ на проналажењу инсталација. Шлиц ширине 0,60м, дужине до 4,0м и дубине у складу са постојећом подземном инсталацијом. Обрачун по комаду.	ком	4.000,00	4.800,00
ђ.1.3.	Сечење и рушење асфалтног или бетонског дела коловоза над каналским ровом са утоваром и одвозом на депонију до 8 км даљине , ивице сечења померити по 10 цм обострано од ивица рова.			
а.	максимална за слој коловоза од 0,07-0,1м.	м2	2.950,00	3.540,00
б.	максимална за слој коловоза од 0,07-0,1м.	м2	400,00	480,00
ђ.1.4.	Уклањање бехатон плоча (демонтажа постојећег коловоза или тротоара)за ширину каналског роба са одлагањем демонтираних плоча на страну. Ширина демонтаже мора бити за димензију плоче већа од ширине каналског рова.			
а.	Са враћањем у првобитно стање. Обрачун по м2, максимална за слој коловоза од 0,07-0,1м.	м2	1.850,00	2.220,00
б.	Без враћања у првобитно стање . Обрачун по м2, максимална за слој коловоза од 0,07-0,1м.	м2	220,00	264,00
ђ.1.5.	Шлицовање на местима постојећих подземних инсталација ради утврђивања тачног положаја истих. Обрачун обухвата обележавање и ручни ископ на проналажењу инсталација. Шлиц ширине 0,60м, дужине до 4,0м и дубине у складу са постојећом подземном инсталацијом. Обрачун по комаду.	ком	4.000,00	4.800,00
ђ.1.6.	Ручни ископ каналског рова димензија : ширина рова 0,60м, дубине до 1,20м за полагање потисног ПЕ цевовода на деоницама постојећих подземних инсталација са одбацивањем ископа на страну. Обрачун по м3 ископа у самониклом стању.	м3	1.600,00	1.920,00
ђ.1.7.	Ископ канаског рова у земљишту III и IV категорије , Ширина рова у зависности од профила цеви , дубине према подужном профилу , са утоваром , одвозом на депонију удаљености до 8 км и планирањем материјала на депонији. У цену урачунато евентуално црпљење подземне воде. Обрачун по м3 ископа у самониклом стању.			
а.	на дубини до 2м	м3	550,00	660,00

б.	на дубини од 2-4м	м3	650,00	780,00
ђ.1.8.	Ручно планирање постељице у земљишту III и IV категорије са тачношћу до +/- 2цм. Обрачун по м2	м2	120,00	144,00
ђ.1.9.	Набавка допрема и уградња заштитног слоја песка д=10цм испод, око и изнад ПЕ цеви . Обрачун по м3.	м3	900,00	1.080,00
ђ.1.10.	Набавка допрема и засипање каналског рова шљунком природне мешавине , слојевито д=30цм, са сабијањем вибрационим средствима, строго се придржавајући упутстава произвођача о мерама заштите положених цеви од оштећења. Обрачун по м3 засипаног рова.	м3	800,00	960,00
ђ.1.11.	Затрпавање , засипање каналског рова материјалом из ископа. Слојевито са сабијањем вибрационим средствима строго се придржавајући упутстава произвођача о мерама заштите положених цеви од оштећења. Обрачун по м3 засипаног рова.	м3	250,00	300,00
ђ.1.12.	Набавка допрема и уградња каменог агрегата друге класе (0-31,5мм), д=10 цм као завршни носећи слој коловоза са сабијањем вибрационим средством до прописне збијености за коловозну конструкцију. Обрачун по м3 уграђеног материјала.	м3	2.850,00	3.420,00
ђ.1.13.	Утовар и транспорт вишка материјала из ископа на депонију удаљености до 8 км са машинским планирањем депоније. Обрачун по м3 третираног материјала.	м3	450,00	540,00

ђ.2. Тесарски радови

ред. бр.	опис радова или услуга	јед. мере	јединична цена без ПДВ-а	јединична цена са ПДВ-ом 20%
ђ.2.1.	Разупирање страница рова, са предвиђеним материјалом и радом на монтажи односно демонтажи оплате типа "крингс" или сл. Обрачун по м2 монтиране оплате.	м2	600,00	720,00
ђ.2.2.	Разупирање страница рова са предвиђеним материјалом и радом на монтажи и демонтажи оплате. Обрачунска висина је од дна рова до 0,2м изнад ивице рова (класична дрвена подграда са дрвеним или металним разупирачима). Обрачун по м2 монтиране-демантиране оплате.	м2	60,00	72,00

ђ-3. Армирачко бејонски радови

ред. бр.	опис радова или услуга	јед. мере	јединична цена без ПДВ-а	јединична цена са ПДВ-ом 20%
ђ.3.1	Набавка допрема и уградња шљунка- туцаника д=10 цм, за ослањање доње плоче шахта или изливне грађевине. Обрачун по м3 уграђеног материјала.	м3	800,00	960,00
ђ.3.2.	Израда неармираног слоја бетона МБ 15 испод доње плоче шахта димензија према пројекту. Обрачун по м3 уграђеног материјала . У цену урачунати потребни рад, израда и демонтажа оплате.	м3	8.000,00	9.600,00
ђ.3.3.	Израда шахтова на водоводној мрежи . Шахт се састоји АБ зидова д=15цм, АБ горње и доње плоче д=15цм. Користити искључиво бетон МБ 30 са додацима за водонепропусност, приликом бетонаже обавезно користити первибраторе у циљу остварења што боље компактности и монолитности бетонске масе. У цену урачуната израда двостране оплате као и њена демонтажа, као и неговање бетона према прописима до његовог потпуног очвршћавања. Обрачун по м3 уграђеног бетона.	м3	15.000,00	18.000,00
ђ.3.4.	Израда бетонског ослонца МБ 30 испод водоводне арматуре у шахтовима . Обрачун по м3.	м3	8.000,00	9.600,00
ђ.3.5.	Израда бетонског анкер блока од неармираног бетона МБ 30 . Обрачун по м3.	м3	8.000,00	9.600,00
ђ.3.6.	Израда бетонске изливне грађевине од бетона МБ30 , дебљине зидова д=20цм, оквирних димензија 1,00*0,80*0,80м са решетком од ГА 240/360 Ø8мм . Густина 5*5цм , димензије решетке прилагодити условима на терену.Обрачун по комаду.	ком	11.500,00	13.800,00
ђ.3.7.	Набавка, допрема, сечење, савијање и уградња бетонског гвожђа приликом израде шахтова у складу с планом арматуре из пројекта. Обрачун по килограму уграђеног гвожђа.	кг	140,00	168,00
ђ.3.8.	Набавка допрема и малтерисање цементним малтером унутрашњих површина шахта у дв слоја . Цементни малтер Р- 1:1 са обрадом до црног сјаја ради постизања водонепропусности. Обрачун по м2.	м2	700,00	840,00

ђ.3.9.	Израда АБ прстена са уграђеним рамом шахтног поклопца. Прстен израђен од бетона МБ30 , дим 25*25цм, ГА 240/360 4*Ø10мм кружног облика Уз ГА 240/360 Ø6мм/25цм. У цену урачунато неџа и заштита бетона до његовог очвршћавања. Обрачун по комаду .	ком	1.500,00	1.800,00
--------	---	-----	----------	----------

ђ-4. Монџажни рагови

ред. бр.	опис радова или услуга	јед. мере	јединична цена без ПДВ-а	јединична цена са ПДВ-ом 20%
ђ.4.1.	Набавка , допрема и монтажа цеви НП 10 бари. Монтажа се врши системом сучеоног заваривања. Обрачун по м1.			
а.	ПЕ ДН 32мм	м1	110,00	132,00
б.	ПЕ Ø40мм	м1	130,00	156,00
в.	ПЕ Ø50мм	м1	166,19	199,43
г.	ПЕХД 100Ø63	м1	234,00	280,80
д.	ПЕХД 100Ø80	м1	336,90	404,28
ђ.	ПЕХД 100Ø100	м1	500,80	600,96
е.	ПЕХД 100Ø150	м1	1.043,00	1.251,60
ж.	ПЕХД 100Ø200	м1	1.885,00	2.262,00
ђ.4.2.	Набавка , допрема и монтажа ПВЦ цеви НП 10 бари са муфом и гуменим прстеном. Обрачун по м1 цеви.			
а.	ПВЦ Ø 50мм	м1	278,20	333,84
б.	ПВЦ Ø 80мм	м1	460,00	552,00
в.	ПВЦ Ø 100мм	м1	650,00	780,00
г.	ПВЦ Ø 150мм	м1	1.482,00	1.778,40
д.	ПВЦ Ø 200мм	м1	2.841,18	3.409,42
ђ.4.3.	Набавка , допрема и уградња ливеногвоздених фазонских комада . У цену урачунат и комплетан спојни материјал. Обрачун по кг уграђене фазонерије.	кг	590,00	708,00
ђ.4.4.	Набавка , допрема и уградња ПЕ туљака с прирубницом, системом сучеоног заваривања. Обрачун по комаду			
а.	ПЕ туљак с прирубницом ДН 50мм	ком	864,50	1.037,40
б.	ПЕ туљак с прирубницом ДН 63мм	ком	1.326,00	1.591,20
в.	ПЕ туљак с прирубницомДН 75мм	ком	1.573,00	1.887,60
г.	ПЕ туљак с прирубницом ДН 90мм	ком	2.996,50	3.595,80
д.	ПЕ туљак с прирубницом ДН 110мм	ком	4.524,00	5.428,80
ђ.	ПЕ туљак с прирубницом ДН 160 мм	ком	5.020,00	6.024,00
ђ.4.5.	Набавка, допрема и уградња овалних затварача са гуменим клином НП 10 бари. Обрачун по уграђеном комаду.			

а.	ОЗ са гуменим клином Ø 50мм	ком	8.775,00	10.530,00
б.	ОЗ са гуменим клином Ø 80мм	ком	12.168,00	14.601,60
в.	ОЗ са гуменим клином Ø 100мм	ком	14.354,00	17.224,80
г.	ОЗ са гуменим клином Ø 150мм	ком	24.999,00	29.998,80
д.	ОЗ са гуменим клином Ø 200мм	ком	43.862,00	52.634,40
ђ.4.6.	Набавка , допрема и уградња уградбених гарнитура за затвараче Ø50, 80, и 100мм. Обрачун по комаду монтиране У.Г.	ком	1.820,00	2.184,00
ђ.4.7.	Набавка, допрема и уградња ливено гвоздене капе затварача с рамом. Обрачун по уграђеном комаду.	ком	3.029,00	3.634,80
ђ.4.8.	Набавка, допрема и уградња хидрантске капе са рамом . Обрачун по комаду .	ком	5.356,00	6.427,20
ђ.4.9.	Набавка, допрема и уградња надземног хидранта Ø80/750мм. Обрачун по комаду.	ком	16.380,00	19.656,00
ђ.4.10.	Набавка, допрема и уградња ваздушног вентилаØ80мм . Обрачун по уграђеном вентилу са урачунатим спојним материјалом.	ком	14.690,00	17.628,00
ђ.4.11.	Набавка, допрема и уградња жабљег поклопца са прирубницом Ø100мм. Обрачун по комаду са урачунатим спојним материјалом.	ком	4.461,60	5.353,92

ђ-5. Остали радови

ред. бр.	опис радова или услуга	јед. мере	јединична цена без ПДВ-а	јединична цена са ПДВ-ом 20%
ђ.5.1.	Хидраулично испитивање цевовода. Обрачун по м1 испитаног цевовода.	м1	40,00	48,00
ђ.5.2.	Дезинфекција цевовода. Обрачун по м1 дезинфикованог цевовода.	м1	40,00	48,00
ђ.5.3.	Набавка, допрема и уградња ливено гвозденог шахтног поклопца са рамом носивости 400кН.Обрачун по комаду уграђеног шахтног поклопца.	ком	12.000,00	14.400,00
ђ.5.4.	Набавка, допрема и уградња Пењалица у складу с DIN-ом 1212. Обрачун по уграђеном комаду.	ком	570,00	684,00

Е.

ЦЕНОВНИК ЗА РАД РАДНИКА И РАДНИХ МАШИНА

ред. бр.	опис радова или услуга	јед. мере	јединична цена без ПДВ-а	јединична цена са ПДВ-ом 20%
е.1.1.	Ровокопач 5-10 Т.	м/ч	6.000,00	7.200,00

e.1.2.	ровокопач 2-5 Т.	м/ч	3.800,00	4.560,00
e.1.3.	Ваљак (вибро) 2 Т.	м/ч	2.460,00	2.952,00
e.1.4.	Специјално возило за чишћење канализације - услуга испирања мреже (фекална мрежа)	x	6.325,00	7.590,00
e.1.5.	Виброплоча са (са руковаоцем)	x	1.223,00	1.467,60
e.1.6.	Услуга превоза камион Ивеко кипер 3,5 Т.	км	227,70	273,24
e.1.7.	Услуга превоза трактором и приколицом	м/ч	1.518,00	1.821,60
e.1.8.	Услуга препумпавања воде моторном-електричном пумпом за воду (са руковаоцем)	x	1.897,50	2.277,00
e.1.9.	Услуга ангажовања монтера на водоводу-канализацији	x	1.265,00	1.518,00
e.1.10.	Услуга ангажовања помоћног радника	x	791,89	950,27

Ж.

ЦЕНОВНИК РАДОВА НА ИСКЉУЧЕЊУ ПОТРОШАЧА СА ВОДОВОДНЕ МРЕЖЕ

ред. бр.	опис радова или услуга	јед. мере	јединична цена без ПДВ-а	јединична цена са ПДВ-ом 20%
ж.1.1.	Искључење на прикључку с водомером (3/4"). Обрачун по комаду.	ком	1.320,00	1.584,00
ж.1.2.	Искључење на прикључку с водомером Ø (1"). Обрачун по комаду.	ком	1.650,00	1.980,00
ж.1.3.	Искључење на прикључку с водомером Ø (5/4"). Обрачун по комаду.	ком	2.750,00	3.300,00
ж.1.4.	Искључење на прикључку с водомером Ø (6/4") .Обрачун по комаду.	ком	5.500,00	6.600,00
ж.1.5.	Искључење на прикључку с водомером Ø (2"). Обрачун по комаду.	ком	16.500,00	19.800,00
ж.1.6.	Уградња универзалног вентила са кључем. Обрачун по комаду.	ком	5.000,00	6.000,00
ж.1.7.	Искључење потрошача са уличне водоводне мреже	ком	40.000,00	48.000,00
ж.1.8.	Излазак на терен за потребе искључења потрошача са уличне водоводне мреже. Обрачун паушално.	паушал	5.000,00	6.000,00
ж.1.9.	Изрицање писмене опомене пред искључење. Обрачун паушално.	паушал	500,00	600,00
ж.1.10.	Опомена пред искључење са изласком овлашћеног лица на терен.Обрачун паушално.	паушал	1.000,00	1.200,00

ж.1.11.	Провера исправности водомера. (Трошкови провере водомера се наплаћују потрошачу само у случајевима када је установљена исправност водомера). Обрачун паушално.	паушал	1.000,00	1.200,00
---------	--	--------	----------	----------

3.

3. ЦЕНОВНИК ЗА ИЗДАВАЊЕ ТЕХНИЧКИХ УСЛОВА ЗА ВОДОВОДНУ МРЕЖУ, КАНАЛИЗАЦИОНУ МРЕЖУ И ИЗЛАЗАК НА ТЕРЕН

ред. бр.	опис радова или услуга	јед. мере	јединична цена без ПДВ-а	јединична цена са ПДВ-ом 20%
3.1.	Индивидуални стамбени објекат П+1- кућа за породично становање.	паушал	3.795,00	4.554,00
3.2.	Стамбено-пословни објекат за колективно становање.	паушал	8.000,00	9.600,00
3.3.	Пословни објекат- локал	паушал	4.427,50	5.313,00
3.4.	Производно - пословни простор	паушал	11.500,00	13.800,00
3.5.	Објекат код ког постоји прикључак а врши се адаптација и реконструкција објекта, без повећања броја мокрих чворова.	паушал	632,50	759,00
3.6.	У насељу или делу насеља где не постоје услови за прикључење на градску водоводну мрежу.	паушал	улови се не наплаћују	
3.7.	Издавање услова када је Инвеститор општина Параћин.	паушал	услови се не наплаћују	
3.8.	Комунална инфраструктура дужине до 100м	паушал	3.000,00	3.600,00
3.9.	Комунална инфраструктура дужине до 101-1000м	паушал	5.000,00	6.000,00
3.10.	Комунална инфраструктура дужине преко 1000м	паушал	10.000,00	12.000,00
3.11.	Излазак на терен техничког лица за потребе уздавања услова -физичка лица.	паушал	2.000,00	2.400,00
3.12.	Излазак на терен техничког лица за потребе уздавања услова -правна лица.	паушал	4.427,50	5.313,00
3.13.	Обележавање осовине рова са детаљним снимањем терена и цртањем подужних профила по назначеним деоницама	м1	72,00	86,40
3.14.	Финансијско вештачење.(Цена се добија у поступку Јавне набавке).	паушал	1.250,00	1.500,00

и. ЦЕНОВНИК ЗА ОДРЖАВАЊЕ АТМОСФЕРСКЕ КАНАЛИЗАЦИОНЕ МРЕЖЕ

и.1.	Чишћење колектора и ревизионих шахтова кишне канализације (чишћење подразумева усисавање муља и сагрегата из кинете ревизионог шахта транспорт истог на предвиђену депонију удаљености до 5км, као и испирања машинско испирање кинете шахта и цевовода Ø300-500мм на локацијама у граду , без чишћења сливника и сливних веза). Обрачун по м1 чишћеног цевовода.	м1	78,00	93,60
и.2.	Машинско испирање сливних веза од сливника до ревизионог шахта атмосферске канализације на локацији у граду . Обрачун по р/с. Специјалног возила	р/с	2.400,00	2.880,00
и.3.	Црпљење отпадних материја специјалним возилом камионом МЈ. Обрачун по м3 испрпљене-усисане материје.	м3	987,00	1.085,70
и.4.	Замена сливне решетке димензија 0,5*0,5м од композитног материјала. У цену урачунато сечење решетке на димензију и техничка обрада тела решетке за потребе прилагођавања постојећем раму на месту уградње као и сама уградња. Обрачун по ком.	ком	6.862,50	8.235,00
и.5.	Замена ливено гвозденог поклопца канализационог шахта са рамом носивости 400кН, уграђен у типску АБ плочу дим 150*150*20цм МБ 30 армирану прстенастом арматуром ГА 240/360 4* Ø10мм , Уз Ø 6мм/25цм дим 16*16цм. У цену урачунато правилно опсецање асфалтне или бетонске подлоге око постојећег шахта дим 1,6*1,6м са рушењем и демонтажом постојећег шахта утоваром и одвозом, тампонирање ризлом д= 10 цм за ослањање плоче са новим шахтним поклопцем , уградња и нивелисање у односу на постојећу коловозну конструкцију , обрада грла РО цементним малтером као и испуна бетоном дилатације између плоче и ивице ископа до висине предвиђене за асфалтирање. Обрачун по комаду .	ком	29.587,28	35.504,74
и.6.	Замена ливено гвоздене сливне решетке на постојећим сливницима на атмосферској канализацији. Ливено гвоздена сл. Решетка с рамом носивости 400кН, уграђена у АБ прстену димензија 90*90 *15цм . Урачунато сечење и рушење асфалта, демонтажа , монтажа новог са нивелисањем и израдом бетонског прстена .	ком	15.129,40	18.155,28

J. ИЗМЕШТАЊЕ ПОСТОЈЕЋИХ ПРИКЉУЧАКА НА ФЕКАЛНОЈ КАНАЛИЗАЦИЈИ И ВОДОВОДНОЈ МРЕЖИ

j.1.	Измештање прикључка корисника на фекалној канализационој мрежи . Паушал	пауш	51.599,30	61.919,16
j.2.	Измештање прикључка корисника на водоводној мрежи . Паушал	пауш	53.580,34	64.296,41

7. УПРАВЉАЊЕ РИЗИЦИМА

Свако пословање изложено је великом броју различитих ризика до којих долази због неочекиваних и изненадних догађаја. Ризик представља опасност и несигурност остваривања очекиваних резултата пословања.

Циљ система управљања ризицима у предузећу је стварање профита и смањење последица ризика.

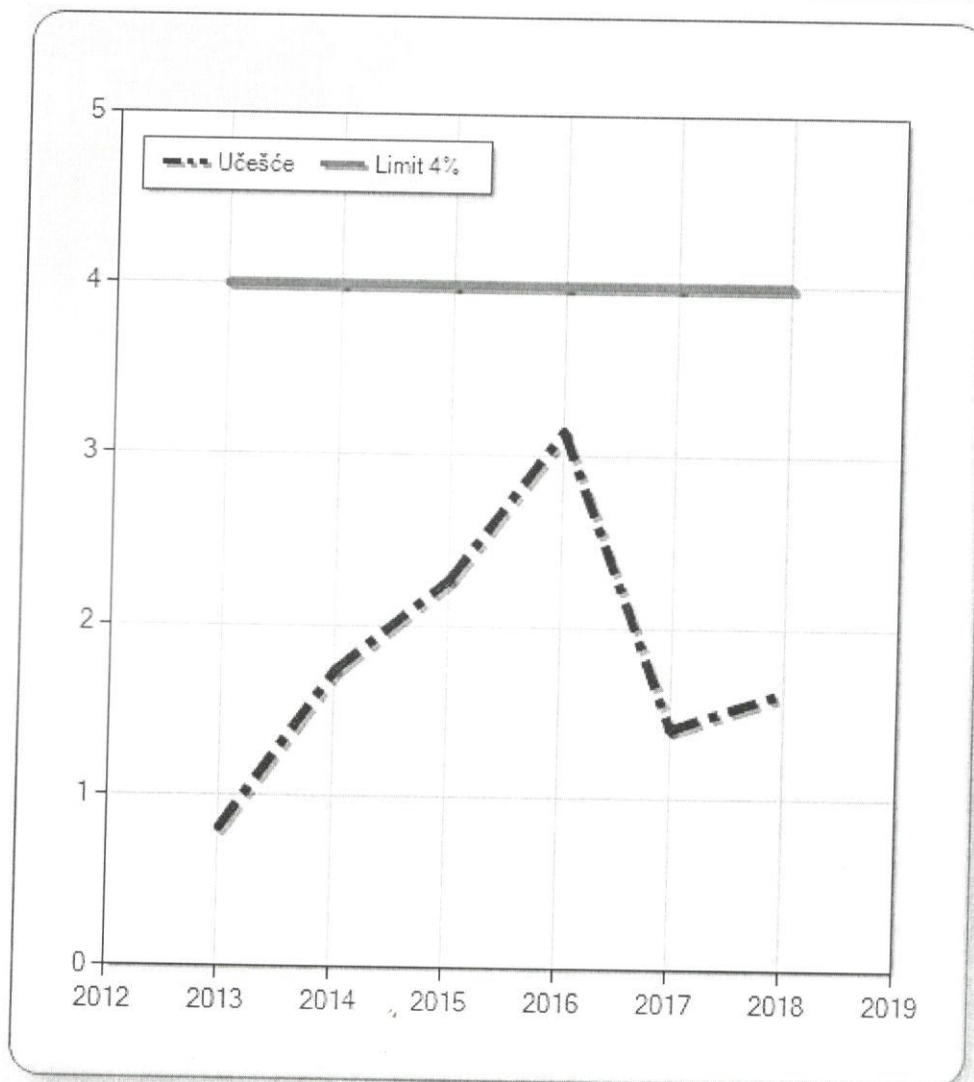
У правцу управљања и смањења ризика ЈП "Водовод" је на основу Статута донео Правилнике у којима је дефинисано како и на који начин пословодство реагује на негативне догађаје, спроводи унутрашњу контролу, предвиђа могућност експецесних инцидената...

Како би ефикасно управљао ризицима, а и у циљу смањења истих ЈП "Водовод" ће донети потребне планове инегритета и правилнике помоћу којих ће на систематизовани начин избегавати ризике, негативне догађаје који би лоше утицали на рад предузећа.

Највећи ризик у пословању ЈП „ВОДОВОД“ Параћин је немогућност запошљавања нових људи како би попунили упражњена радна места. Из године у годину имамо све мање људи услед природног одлива као и због отказа уговора о раду због одласка у иностранство. Ако се забрана запошљавања настави у недоглед постоји реална опасност да предузеће неће бити у могућности да извршава своје редовне радне задатке. Већ сада имамо проблем да услед повећања техничке опремљености немамо руковоце за купљене грађевинске машине нити возаче за купљена теретна возила. Оваквим законским ограничењима постоји реална опасност да и предузећа која успешно послују неразумевањем уопште начина рада и пословања предузећа од стране законодавца дођу у опасност да неће бити у могућности нормално и успешно да послују.

Prosečan račun domaćinstva

Godina	Prosečan mesečni račun	Socijalno prihvatljiv iznos računa	Trenutno učešće računa u prosečnom prihodu
2013	369,42	1.819,09	0,81
2014	788,54	1.810,52	1,74
2015	1.024,61	1.804,01	2,27
2016	1.483,35	1.882,04	3,15
2017	683,23	1.938,20	1,41
2018	819,59	2.017,37	1,63



Narativni
izveštaj:

Metodološko
objašnjenje:

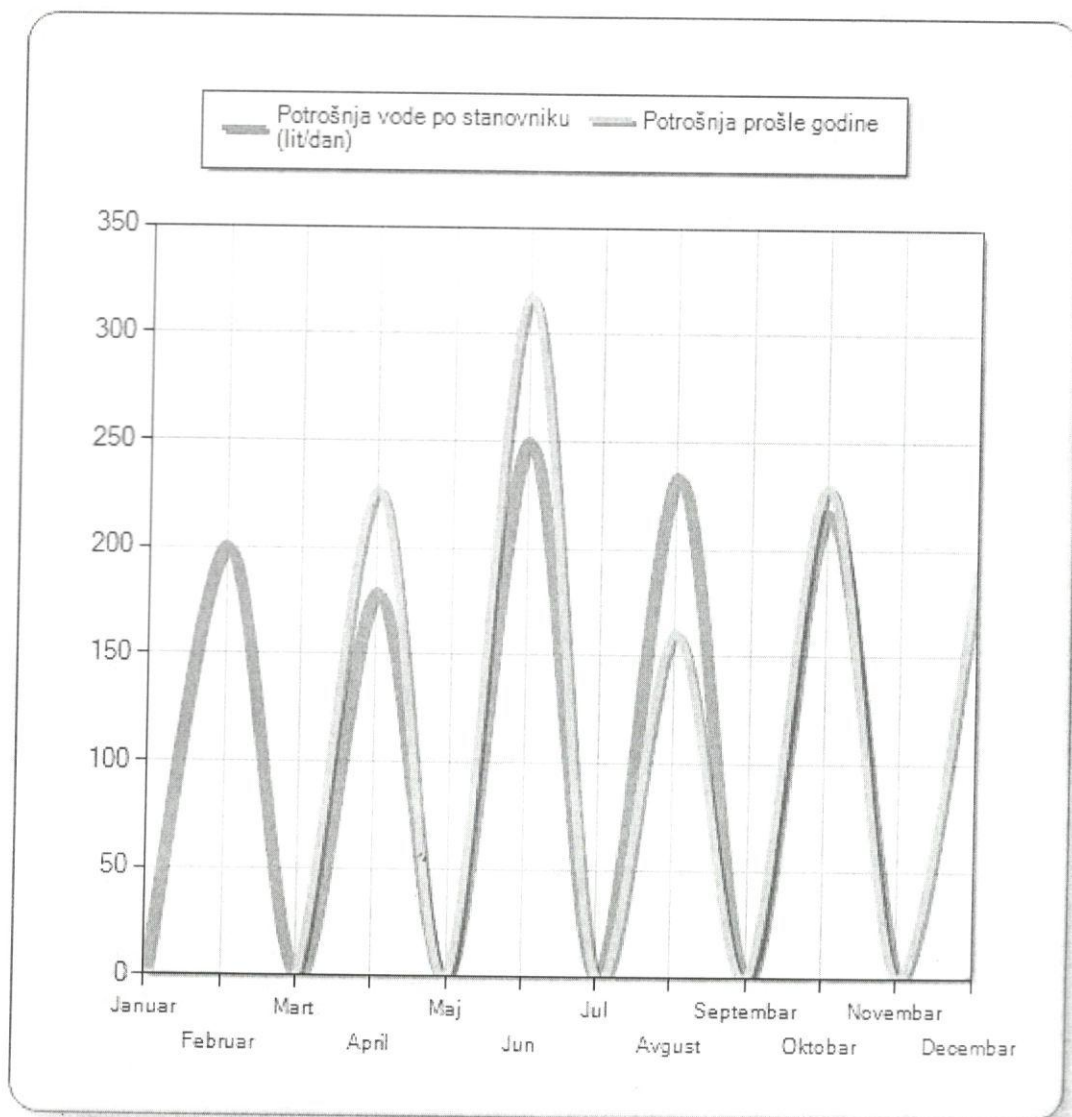
Da uporedi prosečan račun za domaćinstvo iskazanog kao % prosečnog prihoda domaćinstva sa Evropskim standardom (3-5%)

Ovo zahteva kalkulaciju prosečnog iznosa računa za domaćinstva kao i kalkulaciju prosečnog prihoda domaćinstva. Iznos prosečnog računa se preračunava na osnovu postojećih tarifa, prosečnog broja članova domaćinstva (Zavod za statistiku RoS) i prosečne potrošnje po stanovniku. Prosečan prihod domaćinstva se računa na osnovu podataka zavoda za statistiku. Sam indikator je prikazan kao % iz kalkulacije prosečnog računa za domaćinstvo podeljenog sa prosečnim prihodom domaćinstva. Na kraju se rezultat poredi sa standardom od 3-5%.

Godina: 2018

Mesec	Broj dana	Br. stanovnika	Količina (m ³)	Potrošnja	Prošla god.
Januar	31	32.902,00	0	0,00	0,00
Februar	28	32.902,00	184.588	200,37	0,00
Mart	31	32.902,00	0	0,00	0,00
April	30	32.902,00	176.604	178,92	227,35
Maj	31	32.902,00	0	0,00	0,00
Jun	30	32.902,00	246.787	250,02	318,22
Jul	31	32.902,00	0	0,00	0,77
Avgust	31	32.902,00	238.607	233,94	160,94
Septembar	30	32.902,00	0	0,00	0,06
Oktobar	31	32.902,00	221.690	217,35	229,23
Novembar	30	32.902,00	0	0,00	0,17
Decembar	31	32.902,00	0	0,00	190,31

Prosečna dnevna potrošnja:

88,95 lit/dNarativni
izveštaj:Metodološko
objašnjenje:

Namena ovog izveštaja je da prati potrošnju stanovništva posebno tamo gde postoje veliki gubici i rasipanje vode. Računa se na osnovu ukupno fakturisane potrošnje domaćinstvima podeljeno sa priključenim brojem stanovnika.

Извори финансирања

ОСНОВЕ ЗА ИЗРАДУ ПРОГРАМА ПОСЛОВАЊА ЗА 2019. ГОДИНУ
СА РЕАЛИЗАЦИЈОМ ЗА 2018. ГОДИНУ

Извештај остварења прихода и расхода за 2018. у поређењу са планом 2018.

Кonto	Приходи, расходи и добит	Реализација октобар 2018	Процена 11 и 12	Процена 2018	План 2018	Инд. 5/7
1	2	3	4	5	6	7
1	Укупни приходи	175.023.930,00	58.371.922,00	233.395.852,00	274.257.000,00	0,85
61400000	Приходи од воде - фирме	22.518.310,00	4.503.662,00	27.021.972,00	36.000.000,00	0,75
61400035	Приходи од продаје - Уг. Трећа лица	4.873.891,00	13.800.000,00	18.673.891,00	10.000.000,00	1,87
61403000	Приходи од продаје -допр			,00	0,00	#DIV/0!
61401000	Приходи од воде- грађани	51.015.879,00	10.203.175,00	61.219.054,00	68.000.000,00	0,90
61402000	Приходи од услуга од делатности	39.845.553,00	7.969.110,00	47.814.663,00	53.000.000,00	0,90
61401100	Приходи од канализације - грађани	18.714.886,00	3.742.977,00	22.457.863,00	21.500.000,00	1,04
61404000	Приходи од канализације - фирме	22.530.862,00	4.506.172,00	27.037.034,00	34.500.000,00	0,78
61405000	Приходи од продаје - прикљ. вода			,00		#DIV/0!
61406000	Приходи од продаје - прикљ. канализација			,00		#DIV/0!
61407	Приход од атмосферске канализације		2.000.000,00	2.000.000,00	2.000.000,00	1,00
61408000	Приход оод продаје - рад куке			,00	0,00	#DIV/0!
62010000	Приход по основу активирања учинака и робе-инт ф			,00	0,00	#DIV/0!
6217	Приходи од активирања учинака сопствених услуга			,00		#DIV/0!
64100000	Прих по основу условљених донација-аморт.дон.			,00		#DIV/0!
66200000	Приходи од камата	33.359,00	15000	48.359,00		#DIV/0!
66230000	Приход од камата -по рачунима	14.248.475,00	2849695	17.098.170,00	15.500.000,00	1,10
663	Позитивне курсне разлике			,00		#DIV/0!
66900000	Остали фин. приходи - наплата штете	235.160,00	100000	335.160,00	400.000,00	0,84
66910000	Остали финансијски приходи			,00	100.000,00	0,00

66990000	Остали финансијски приходи	778.261,00	155652	933.913,00	1.000.000,00	0,93
6740	Вишкови сировина и материјала			,00		#DIV/0!
67500000	Наплаћена отписана потраживања			,00	400.000,00	0,00
6751	Приходи од смањења краткорочних обавеза			,00	160.000,00	0,00
6771	Приходи од смањења обавеза и потраживања			,00		#DIV/0!
6779	Други непоменути приходи од смањења обавеза	228.324,00	50000	278.324,00		#DIV/0!
67900000	Остали неп.прих.по основу помоћи и бесп.доделе			,00		#DIV/0!
6799	Остали непоменути приходи	970,00		970,00		#DIV/0!
6791	Донација КФВ-а		8476479	8.476.479,00	31.697.000,00	0,27
68200000	Усклађивање вредности имовине			,00		#DIV/0!
692	Приходи по основу исправки грешака			,00		#DIV/0!

Кonto	Приходи, расходи и добит	Реализација октобар	Процена 11 и 12			Процена 2018			Инд. 5 кроз 6
			3	4	5	6	7		
1	2								
2	УКУПНИ РАСХОДИ	147.517.584,00	36.740.632,00	184.258.216,00	272.790.738,00	0,68			
51100000	Трошк. материјала - одржав.изгр прикљ. кварови	3.580.450,00	1.420.000,00	5.000.450,00	50.649.973,00	0,10			
51101000	Трошк. Материјала -гвожђарија		0,00	0,00	450.000,00	0,00			
51102000	Трошк. материјала -хлор	26.770,00	273.354,00	300.124,00	490.000,00	0,61			
51103000	ПВЦ шахт за прикључак на водоводну мрежу		0,00	0,00	490.000,00	0,00			
51100035	Утрошен осн.матер. - по угов.са трећим лицима	579.300,00	3.000.000,00	3.579.300,00	4.400.000,00	0,81			
51110000	Трошкови пом.материјала - ХТЗ	470.000,00	500.000,00	970.000,00	1.400.000,00	0,69			
51140000	Утрошен остали материјал за израду	83.329,00	16.665,80	99.994,80	500.000,00	0,20			
51400000	Трошк. материјала- ауто делови	535.288,00	107.057,60	642.345,60	1.000.000,00	0,64			
51401000	Трошк. материјала- израда делова по потреби		0,00	0,00	200.000,00	0,00			
51400001	Трошк. материјала- ауто делови - радне машине	732.090,00	146.418,00	878.508,00	1.100.000,00	0,80			
51400002	Трошк. материјала- ауто делови - теретна возила	1.060.608,00	212.121,60	1.272.729,60	2.000.000,00	0,64			
51410000	Утрошени рез.делови за тек.одрж.бунари	759.761,00	151.952,20	911.713,20	1.000.000,00	0,91			
51420000	Утрошен материјал за одржавање компјутера	61.651,00	12.330,20	73.981,20	200.000,00	0,37			
51430000	Трошкови стручне литературе	128.405,00	25.681,00	154.086,00	200.000,00	0,77			
51440000	Трошкови матер. -видео надзор	245.384,00	49.076,80	294.460,80	490.000,00	0,60			
51450000	Трошкови ауто гума	33.824,00	6.764,80	40.588,80	1.000.000,00	0,04			
51460000	Ситан инвентар у употреби	7.565,00	1.513,00	9.078,00	300.000,00	0,03			
51470000	Трошкови матер. -алармни систем		0,00	0,00	150.000,00	0,00			
51480000	Утрошен остали материјал - режолски	705.336,00	141.067,20	846.403,20	1.000.000,00	0,85			
51480100	Утрошен остали матер. Фотокопирање		0,00	0,00	50.000,00	0,00			
51480200	Утрошен остали матер.-штампање	23.400,00	4.680,00	28.080,00	100.000,00	0,28			
51300000	Трошкови горива и мазива - возила	4.140.408,00	828.081,60	4.968.489,60	6.000.000,00	0,83			
51320000	Трошкови енергије - грејање	236.896,00	47.379,20	284.275,20	500.000,00	0,57			
51330000	Утрошена електрична енергија	5.916.993,00	1.183.398,60	7.100.391,60	12.000.000,00	0,59			

51350000	Утрошени гас за возила	192.154,00	38.430,80	230.584,80	700.000,00	0,33
52000010	Нето зарада	18.432.764,00	3.686.552,80	22.119.316,80	24.512.157,00	0,90
52000020	Порез на зараде	1.659.284,00	331.856,80	1.991.140,80	2.417.702,00	0,82
52000031	Трошкови ПИО	3.512.754,00	702.550,80	4.215.304,80	4.706.841,00	0,90
52000032	Трошкови здравствено	1.292.188,00	258.437,60	1.550.625,60	1.731.445,00	0,90
52000033	Допринос за запошљавање	188.178,00	37.635,60	225.813,60	252.153,00	0,90
52100000	Трошкови пореза и доприноса на зараде	4.948.703,00	989.740,60	5.938.443,60	6.020.467,00	0,99
52410000	Трошкови накнада по уговору о привр. посл.		0,00	0,00	700.000,00	0,00
52600000	Трошкови накнада члановима УО и Н.О	965.189,00	193.037,80	1.158.226,80	1.160.000,00	1,00
52901000	Отпрем. код одласка у старосну пензију	149.774,00	29.954,80	179.728,80	500.000,00	0,36
52904100	Помоћ у случају смрти члана уже породице	72.590,00	40.000,00	112.590,00	150.000,00	0,75
52904300	Солидарна помоћ за запослене или породице	40.000,00	10.000,00	50.000,00	300.000,00	0,17
52910000	Накнада превоза запосленима	1.166.770,00	233.354,00	1.400.124,00	1.600.000,00	0,88
52911300	Накнада трош.запос. за служ. пут - дневница	188.877,00	100.000,00	288.877,00	400.000,00	0,72
52911400	Накнада осталих трош.запос. за служ. пут -паркинг	29.885,00	5.977,00	35.862,00	40.000,00	0,90
52920000	Остала давања запос - ј нагр.	537.999,00	0,00	537.999,00	550.000,00	0,98
52921000	Остала давања запос.- новогод. пакетићи		100.000,00	100.000,00	100.000,00	1,00
5293	Солидарна помоћ	2.703.778,00	0,00	2.703.778,00	2.695.000,00	1,00
5298	Доприноси на накнаде које се опорезују		0,00	0,00	#DIV/0!	
53000000	Трошкови произв.услуга на учинку - вода	4.699.368,00	939.873,60	5.639.241,60	7.300.000,00	0,77
53010000	Трош. произв.услуга на учинку - геод. обележ	35.000,00	600.000,00	635.000,00	1.000.000,00	0,64
53020000	Трошкови хидрогеолошких услуга	712.500,00	142.500,00	855.000,00	1.650.000,00	0,52
53030000	Тр.услуга-баждарење водомера	333.040,00	66.608,00	399.648,00	1.000.000,00	0,40
5304	Трошкови услуга		2.200.000,00	2.200.000,00	4.950.000,00	0,44
53000001	Трошкови произв.услуга на учинку - канализација	2.622.549,00	524.509,80	3.147.058,80	2.500.000,00	1,26
53000035	Трошкови произв.услуга - По уг.са трећим лицима	2.165.763,00	433.152,60	2.598.915,60	4.000.000,00	0,65
53150000	Трошкови ПТТ услуга - пошта	200.930,00	40.186,00	241.116,00	1.500.000,00	0,16

53150100	Трошкови ПТТ услуга фиксне и моб. телеф.	282.791,00	56.558,20	339.349,20	500.000,00	0,68
53150200	Трошкови ПТТ услуга - интернет	319.713,00	63.942,60	383.655,60	500.000,00	0,77
53150300	Трошкови ПТТ услуга - закуп линка	297.000,00	59.400,00	356.400,00	420.000,00	0,85
53191	Трошк.услуга од трећих лица	136.200,00	27.240,00	163.440,00	1.000.000,00	0,16
53200000	Трошк. услуга одржавања неугворених услуга	201.369,00	40.273,80	241.642,80	500.000,00	0,48
53200001	Трошк усл одржав - канал мреже (град и села)		0,00	0,00	490.000,00	0,00
53200011	Трошк усл одржав система-пумпе	97.199,00	19.439,80	116.638,80	900.000,00	0,13
53200021	Трошк усл одржав система-аутоматике	43.461,00	8.692,20	52.153,20	1.000.000,00	0,05
53200002	Трошкови услуга одржавања - зграде	55.040,00	11.008,00	66.048,00	250.000,00	0,26
53200003	Трошкови услуга одржавања - бунари	860.160,00	172.032,00	1.032.192,00	2.000.000,00	0,52
53200005	Трошкови услуга одржавања - каптажа-сервис боца	9.800,00	1.960,00	11.760,00	400.000,00	0,03
53200006	Трошкови услуга одржавања -софтвер, S C A D A	1.419.778,00	283.955,60	1.703.733,60	2.000.000,00	0,85
53210000	Трошкови услуга одржавања - возила	1.693.904,00	338.780,80	2.032.684,80	2.300.000,00	0,88
53210002	Трошкови услуга одржавања- ситни машин. рад.	31.667,00	6.333,40	38.000,40	100.000,00	0,38
5322	Трошкови услуга одржавања-кука		0,00	0,00		#DIV/0!
53222000	Трош. одр-атмосферске канал.		0,00	0,00		#DIV/0!
53330000	Трошкови закупнина опреме	2.850,00	0,00	2.850,00	70.000,00	0,04
53390000	Трошкови осталих закупнина правних лица		0,00	0,00	10.000,00	0,00
53510000	Трошкови рекламе у земљи до признатог износа		0,00	0,00		#DIV/0!
53540000	Трошкови приручника и друге публикације		0,00	0,00	50.000,00	0,00
53590000	Остали трошкови за рекламу и пропаганду	156.491,00	31.298,20	187.789,20	200.000,00	0,94
53900000	Трошкови услуга - одржав компј централа	149.450,00	29.890,00	179.340,00	400.000,00	0,45
53910000	Трошкови остал непом. усл.- обезбеђења, заштита радн.	225.000,00	45.000,00	270.000,00	300.000,00	0,90
53920000	Изношење смећа	148.947,00	29.789,40	178.736,40	350.000,00	0,51
53940000	Трошкови - друмарина	51.520,00	10.304,00	61.824,00	100.000,00	0,62
53990000	Трошкови остал непом. усл.-читањ. вод.	2.335.570,00	467.114,00	2.802.684,00	4.000.000,00	0,70

54000000	Трошкови амортизације нематеријална улагања	41.666.666,00	8.333.333,20	49.999.999,20	50.000.000,00	1,00
55000000	Трошкови ревизије финансијских извештаја	131.000,00	0,00	131.000,00	300.000,00	0,44
55010000	Трошкови адвокатских услуга	1.071.500,00	700.000,00	1.771.500,00	2.500.000,00	0,71
55020000	Трошкови инжењ. консалтинг услуга		0,00	0,00	100.000,00	0,00
55030000	Трошкови здравствених услуга - анализа воде	2.066.800,00	413.360,00	2.480.160,00	3.000.000,00	0,83
55030100	Трошкови здравствених услуга - преглед радника	54.000,00	10.800,00	64.800,00	150.000,00	0,43
55040000	Трошкови друх непр.услуга	376.200,00	75.240,00	451.440,00	490.000,00	0,92
55040100	Трошкови друх непр.услуга (рачуноводствених)	328.000,00	164.000,00	492.000,00	490.000,00	1,00
55050000	Трошкови стручног усавршавања запослених	30.860,00	6.172,00	37.032,00	350.000,00	0,11
55060000	Услуге у вези стручног усавршавања-семинари	213.100,00	42.620,00	255.720,00	250.000,00	1,02
55070000	Остале непроизводне услуге	362.475,00	72.495,00	434.970,00	490.000,00	0,89
55090000	Остале непр услуге- сертифик., дозволе	187.530,00	37.506,00	225.036,00	490.000,00	0,46
55100000	Трошкови репрезентације упосл.просторијама	158.747,00	0,00	158.747,00	150.000,00	1,06
55120000	Трошкови угоститељских услуга	86.620,00	113.000,00	199.620,00	200.000,00	1,00
55120100	Трошкови уг. услуга - исхрана радника на терену	71.326,00	70.000,00	141.326,00	150.000,00	0,94
55200000	Премије осигурања	1.323.391,00	0,00	1.323.391,00	2.000.000,00	0,66
55300000	Трошкови платног промета провизије	253.920,00	50.784,00	304.704,00	350.000,00	0,87
55400000	Чланар.привр.ком. србије на зараде и накнаде	124.599,00	24.919,80	149.518,80	220.000,00	0,68
55520000	Накнада за коришћење вода - привреда		0,00	0,00	1.500.000,00	0,00
55520001	Накнада за коришћење вода - грађани		0,00	0,00		#DIV/0!
55564000	Порез на регистровано оружје		0,00	0,00	15.000,00	0,00
55590000	Други трошкови пореза	10.500,00	2.100,00	12.600,00	50.000,00	0,25
55590100	Накнада буџету (од зараде радника)	1.804.749,00	360.949,80	2.165.698,80	2.300.000,00	0,94
5560	Порез на имовину		0,00	0,00		#DIV/0!
55900000	Трошкови огласа у штампи осим за рекламе		0,00	0,00	50.000,00	0,00
55910000	Таксе, административне, судске	565.872,00	113.174,40	679.046,40	1.500.000,00	0,45

55910100	Таксе регистрација возила	104.560,00	20.912,00	125.472,00	500.000,00	0,25
55910300	Таксе за вештачење	538.560,00	107.712,00	646.272,00	1.500.000,00	0,43
55910400	Таксе суд.извршитељ		0,00	0,00		#DIV/0!
55910500	Таксе за вештачење возила		0,00	0,00	100.000,00	0,00
55990000	Остали непоменути нематеријални трошкови	73.040,00	14.608,00	87.648,00	500.000,00	0,18
56200000	Расходи камата по кред.у земљи	1.365.010,00	500.000,00	1.865.010,00	3.500.000,00	0,53
56250000	Расходи камата по финансијском лизингу		0,00	0,00		#DIV/0!
5627	Накнада тза неблагоприятно плаћање јавних прихода		0,00	0,00		#DIV/0!
56280000	Камате по осталим финансијским обавезама	67.002,00	13.400,40	80.402,40	150.000,00	0,54
56290000	Камате по основу неблагоприятног плаћања јавн.прих.		0,00	0,00		#DIV/0!
56300000	Негативне курсне разлике		0,00	0,00	1.000.000,00	0,00
56400000	Расходи по основу вал.клаузуле		0,00	0,00	300.000,00	0,00
57000000	Губици по основу расходовања основ. средстава		0,00	0,00	500.000,00	0,00
57450000	Мањкови материјала		0,00	0,00		#DIV/0!
57611000	Расходи по основу дир.отписа потраживања	18.478.136,00	3.695.627,20	22.173.763,20	20.000.000,00	1,11
57612	Расходи по основу директних отписа који се признају у ПБ		2.000,00	4.986,00	100.000,00	
57990300	Остали непом расх- откал.штете од попл.измуљивање		0,00	0,00		
57940000	Накнада штете трећим лицима	1.176.484,00	235.296,80	1.411.780,80	1.600.000,00	
5840	Обезвређивање залиха материјала		0,00	0,00		
58501000	Обезвређивање потраживања		0,00	0,00		
5920	Расходи по основу исправке грешака	128.546,00	25.709,20	154.255,20		

1 Накнаде члановима **Надзорног одбора** обрачунавају се на основу Одлуке бр. 2962 од 19.11.2013

Утврђује се месечна паушална накнада :

Председнику Надзорног одбора у износу од 25.000,00 (нето) динара месечно и Члановима Надзорног одбора у износу од по 18.000,00 (нето) динара месечно.

БРУТО НАКНАДА ПРЕДСЕДНИКУ СЕНИША МИЛОЈЕВИЋ МЕСЕЧНО ИЗНОСИ 39.557,00 ЧЛАНОВИМА:

СТАНКОВИЋ ДРАГОЉУБ БРУТО МЕСЕЧНА НАКНАДА ЈЕ 28.481,00 ДИНАРА

ЂОРЂЕВИЋ ДЕЈАН БРУТО МЕСЕЧМА НАКНАДА ЈЕ 28.481,00 ДИНАРА.

Бруто накнаде члановима Надзорног одбора

Р.бр.	Чланови надзорног одбора	План 2018.	План 2019.	ИНДЕКС
1	Милојевић Сениша	474.684,00	474.684,00	100,00%
2	Станковић Драгољуб-члан	341.772,00	341.772,00	100,00%
3	Ђорђевић Дејан-члан	341.772,00	341.772,00	100,00%
	Свега	1.158.228,00	1.158.228,00	

1 Зараде радника обрачунавају се у складу са Правилником о раду

ЗАРАДЕ СУ ОБРАЧУНАТЕ У СКЛАДУ СА ЗАКОНОМ О ПРИВРЕМЕНОМ УРЕЂИВАЊУ ОСНОВИЦА ЗА ОБРАЧУН И ИСПЛАТУ ПЛАТА, ОДНОСНО ЗАРАДА И ДРУГИХ СТАЛНИХ ПРИМАЊА КОД КОРИСНИКА ЈАВНИХ СРЕДСТАВА У ДОДАТНИМ ОБРАСЦИМА ЈЕ ИЗКАЗАНО ПО МЕСЕЦИМА .

Планирана бруто зарада (I бруто) За 2018. год. УКУПНО	индекс	ПЛАН ЗА 2019.	
33.620.299,00	100,00%		33.620.292,00
Планирана бруто зарада (II бруто) За 2018. год. УКУПНО	% повећања	ПЛАН ЗА 2019.	
39.640.768,00	100,00%		39.640.764,00
Износ уплате у Буџет РС			2.099.652,00

2 Зарада пословодства (директор- предузећа-СИМИЋ НЕБОЈША)

Обрачун зараде директора врши се на основу Правилника о раду број 591/2016 од 21.04.2016.

Планирана бруто зарада за 2018 II бруто		ПЛАН ЗА 2019.	
1.560.000,00	индекс		1.560.000,00
	100,00%		
Износ уплате у Буџет РС			156.000,00

3 Трошкови репрезентације у 2019 години планирани су на истом нивоу као и у 2018 годи

Репрезентација Процена реализација 2018.	%	План репрезентације 2018	План репрезентације 2019
500.000,00	100,00%	500.000,00	500.000,00

4 Јубиларне награде обрачунавају се у складу са правилником о раду број 591/2016 од 21.04.2016
Овим уговором су регулисана мерила и критеријуми на основу којих се утврђује право на јубиларну награду, што је у нашем случају сталност у раду на одређен временски период (10, 20, и 30 год.рада у предузећу).

ПЛАН ЗА 2018.	ПЛАН ЗА 2019.
550.000,00	550.000,00

5 Солидарна помоћ обрачунава се у складу са Правилником о раду број 591/2016 од 21.04.2016
Закона о раду на основу којег послодавац може да исплати солидарну помоћ.

ПЛАН ЗА 2018.	Процена реализација 2018	ПЛАН 2019
2.995.000,00	2.753.778,00	5.350.000,00

6 Службена путовања и дневнице
планирана су на крајње рационалан начин иа за само најнеопходније сврхе

Процена 2018	План 2018	ПЛАН ЗА 2019.
324.739,00	440.000,00	400.000,00

Образложење: У групу ових трошкова исказује се накнада трошкова на службеном путу (накнада за исхрану, дневнице, путни трошкови, трошкови ноћења).

7 Реклама и пропаганда

Процена реализација 2018.	%	ПЛАН ЗА 2019.
187.789,00		200.000,00

Напомена: Према одредбама Закона о порезу на добит предузећа, издаци за рекламу, пропаганду и репрезентацију признају се као расход у пореском билансу у износу до 3% од укупног прихода.
То доказује да се на овим позицијама придржавало законских регулатива.

11 Расподела остварене добити

У складу са законом о Јавним предузећима расподела добити се врши за следеће намене

1 За резерве предузећа

2 У складу са чланом 22. Закона о јавним предузећима и Одлуке о буџету општине Параћин
За 2019. годину минимално 5% по основу остварене добити биће усмерено Оснивачу

3 За остале намене

66910000	Остали финансијски приходи	22.647	100.000	0	100.000	4,42	0,00	###	1,00	102.000	104.040
66990000	Остали финансијски приходи	786.566	1.000.000	933.913	1.000.000		0,93			1.020.000	1.040.400
6740	Вишкови сировина и материјала	914.564		0		0,00	#DIV/0!	###	###	0	0
67500000	Наплаћена отписана потраживања		400.000	0	0					0	0
6751	Приходи од смањења краткорочних обавеза	152.995	160.000	0	100.000					102.000	104.040
6771	Приходи од смањења обавеза и потраживања	0		0						0	0
6779	Други непоменути приходи од смањења обавеза	108.795		278.324	100.000					102.000	104.040
67900000	Остали неп.прих.по основу помоћи и бесп.доделе			0						0	0
6799	Остали непоменути приходи	800		970						0	0
6791	Донација КФВ-а		31.697.000	8.476.479			0,27			0	0
68200000	Усклађивање вредности имовине	609.738		0			#DIV/0!			0	0
692	Приходи по основу исправки грешака	560.401		0		0,00	#DIV/0!	###	###	0	0
	Свега приходи:	218.420.259	274.257.000	233.395.852	301.700.000	1,26	0,85	1,29	1,10	271.694.401	246.384.614

Укупни трошкови и расходи

Конто	Врста трошкова	Остварење		План		Процена реализације		План		Индекс						Пројекција (план)		
		2017		2018		2018		2019		4/3	5/4	6/5	7	8	9	6/4	2020	2021
		3	4	5	6	7	8	9	10	11	12	13	14	15	16	17	18	
1	Услуге																	
51100000	Трошк. материјала - одржав. изгр прикљ. кварови	851.216	50.649.973	5.000.450	29.750.000	59,50	0,10	5,95	0,59							30.000.000	20.000.000	
51101000	Трошк. Материјала -гвојђарија	238.788	450.000	0	450.000	1,88	0,00	#DIV/0!	1,00							450.000	450.000	
51102000	Трошк. материјала -хлор	98.490	490.000	300.124	490.000	4,98	0,61	1,63	1,00							490.000	490.000	
51103000	ПВЦ шахт за прикључак на водоводну мрежу		490.000	0	490.000		0,00									499.800	499.000	
51100035	Утрошен осн.матер. - по угов.са трећим лицима	4.323.585	4.400.000	3.579.300	7.000.000	1,02	0,81	1,96	1,59							7.000.000	7.000.000	
51110000	Трошкови пом.материјала - ХТЗ	695.640	1.400.000	970.000	1.400.000	2,01	0,69	1,44	1,00							1.400.000	1.400.000	
51140000	Утрошен остали материјал за израду	102.345	500.000	99.995	500.000	4,89	0,20	5,00	1,00							500.000	500.000	
51400000	Трошк. материјала- ауто делови	658.458	1.000.000	642.346	1.000.000	1,52	0,64	1,56	1,00							1.000.000	1.000.000	
51401000	Трошк. материјала- израда делова по потреби		200.000	0	200.000	#DIV/0!	0,00	#DIV/0!	1,00							200.000	200.000	
51400001	Трошк. материјала- ауто делови - радне машине	1.508.603	1.100.000	878.508	1.100.000	0,73	0,80	1,25	1,00							1.100.000	1.100.000	
51400002	Трошк. материјала- ауто делови - теретна возила	1.547.871	2.000.000	1.272.730	1.500.000	1,29	0,64	1,18	0,75							1.530.000	1.560.600	
51410000	Утрошени рез.делови за тек.одрж.бунари	865.057	1.000.000	911.713	1.500.000	1,16	0,91	1,65	1,50							1.500.000	1.500.000	
51420000	Утрошен материјал за одржавање компјутера	151.616	200.000	73.981	200.000	1,32	0,37	2,70	1,00							200.000	200.000	
51430000	Трошкови стручне литратуре	118.354	200.000	154.086	200.000	1,69	0,77	1,30	1,00							200.000	200.000	
51440000	Трошкови матер. -видео надзор		490.000	294.461	490.000	#DIV/0!	0,60	1,66	1,00							490.000	490.000	
51450000	Трошкови ауто гума	49.520	1.000.000	40.589	490.000	20,19	0,04	12,07	0,49							500.000	500.000	
51460000	Ситан инвентар у употреби	60.058	300.000	9.078	200.000	5,00	0,03	22,03	0,67							200.000	200.000	
51470000	Трошкови матер. -алармни систем	0	150.000	0	150.000	#DIV/0!	0,00	#DIV/0!	1,00							150.000	150.000	
51480000	Утрошен остали материјал - режојски	685.729	1.000.000	846.403	1.000.000	1,46	0,85	1,18	1,00							1.000.000	1.000.000	

51480100	Утрошен остали матер. фотокопирање	3.549	50.000	0	50.000	14,09	0,00	#DIV/0!	1,00	50.000	50.000
51480200	Утрошен остали матер.-штампање	24.400	100.000	28.080	100.000	4,10	0,28	3,56	1,00	100.000	100.000
51490	Канцеларијски намештај										
51300000	Трошкови горива и мазива - возила	4.060.243	6.000.000	4.968.490	6.000.000	1,48	0,83	1,21	1,00	6.120.000	6.242.400
51320000	Трошкови енергије - грејање	451.879	500.000	284.275	500.000	1,11	0,57	1,76	1,00	500.000	500.000
51330000	Утрошена електрична енергија	11.335.752	12.000.000	7.100.392	11.000.000	1,06	0,59	1,55	0,92	9.000.000	9.000.000
51350000	Утрошени гас за возила	385.768	700.000	230.585	400.000	1,81	0,33	1,73	0,57	408.000	416.160
52000010	Нето зарада	22.243.938	24.512.157	22.119.317	24.512.157	1,10	0,90	1,11	1,00	25.002.400	25.502.448
52000020	Порез на зараде	2.178.031	2.417.702	1.991.141	2.417.702	1,11	0,82	1,21	1,00	2.466.056	2.515.377
52000031	Трошкови ПИО	4.257.050	4.706.841	4.215.305	4.706.841	1,11	0,90	1,12	1,00	4.800.978	4.896.997
52000032	Трошкови здравствено	1.563.554	1.731.445	1.550.626	1.731.445	1,11	0,90	1,12	1,00	1.766.074	1.801.395
52000033	Допринос за запошљавање	227.765	252.153	225.814	252.153	1,11	0,90	1,12	1,00	257.196	262.340
52100000	Трошкови пореза и доприноса на зараде	5.457.732	6.020.467	5.938.444	6.020.467	1,10	0,99	1,01	1,00	6.140.876	6.263.694
52410000	Трошкови накнада по уговору о привр.посл.	0	700.000	0	500.000	#DIV/0!	0,00	#DIV/0!	0,71	510.000	520.200
52600000	Трошкови накнада члановима У.О и Н.О	1.158.227	1.160.000	1.158.227	1.160.000	1,00	1,00	1,00	1,00	1.183.200	1.206.864
52901000	Отпрем.код одласка у старосну пензију	505.720	500.000	179.729	500.000	0,99	0,36	2,78	1,00	510.000	520.200
52904100	Помоћ у случају смрти члана уже породице	0	150.000	112.590	150.000	#DIV/0!	0,75	1,33	1,00	153.000	156.060
52904300	Солидарна помоћ за запослене или породице	180.580	300.000	50.000	300.000	1,66	0,17	6,00	1,00	306.000	312.120
52910000	Накнада превоза запосленима	1.492.368	1.600.000	1.400.124	1.600.000	1,07	0,88	1,14	1,00	1.632.000	1.664.640
52911300	Накнада трош.запос. за служ. пут - дневница	172.158	400.000	288.877	400.000	2,32	0,72	1,38	1,00	408.000	416.160
52911400	Накнада осталих трош.запос. за служ. пут -паркинг	4.552	40.000	35.862	50.000	8,79	0,90	1,39	1,25	51.000	52.020
52920000	Остала давања запос. - ј нагр.	533.801	550.000	537.999	550.000	1,03	0,98	1,02	1,00	561.000	572.220
52921000	Остала давања запос.- новогод. пакетићи	99.613	100.000	100.000	100.000	1,00	1,00	1,00	1,00	102.000	104.040
5293	Солидарна помоћ	1.164.444	2.695.000	2.703.778	5.350.000		1,00			450.000	450.000

5298	Доприноси на накнаде које се опорезују	18.791		0	0,00	#DIV/0!	#DIV/0!	#DIV/0!	#DIV/0!	0	0
53000000	Трошкови произв.услуга на учинку - вода	6.823.293	7.300.000	5.639.242	1,07	0,77	1,24	0,96	7.140.000	0	7.282.800
53010000	Трош. произв.услуга на учинку - геод. обележ	0	1.000.000	635.000	#DIV/0!	0,64	1,57	1,00	1.020.000		1.040.400
53020000	Трошкови хидрогеолошких услуга		1.650.000	855.000		0,52			2.040.000		2.080.800
53030000	Тр.услуга-баждарење водомера	540.076	1.000.000	399.648	1,85	0,40	2,50	1,00	1.020.000		1.040.400
5304	Трошкови услуга		4.950.000	2.200.000	#DIV/0!	0,44	6,36	2,83	14.280.000		14.565.600
53000001	Трошкови произв.услуга на учинку - канализација	2.358.864	2.500.000	3.147.059	1,06	1,26	0,64	0,80	2.040.000		2.080.800
53000035	Трошкови произв.услуга - По уг.са трећим лицима	3.597.496	4.000.000	2.598.916	1,11	0,65	1,89	1,23	4.998.000		5.097.960
53150000	Трошкови ПТТ услуга - пошта	226.933	1.500.000	241.116	6,61	0,16	4,15	0,67	1.020.000		1.040.400
53150100	Трошкови ПТТ услуга фиксне и моб.телеф.	325.338	500.000	339.349	1,54	0,68	1,47	1,00	510.000		520.200
53150200	Трошкови ПТТ услуга - интернет	387.088	500.000	383.656	0,00	0,77			510.000		520.200
53150300	Трошкови ПТТ услуга - закуп линка	396.000	420.000	356.400	1,06	0,85	1,18	1,00	428.400		436.968
53191	Трошк.услуга од трећих лица	643.600	1.000.000	163.440	1,55	0,16	6,12	1,00	1.020.000		1.040.400
53200000	Трошк. услуга одржавања неугворених услуга	202.546	500.000	241.643	2,47	0,48	2,07	1,00	510.000		520.200
53200001	Трошк усл одржав - канал мреже (град и села)	568.456	490.000	0	0,86	0,00	#DIV/0!	1,00	499.800		509.796
53200011	Трошк усл одржав система-пумпе	98.227	900.000	116.639	9,16	0,13	4,20	0,54	499.800		509.796
532012	Репарација вентила										
53200021	Трошк усл одржав система-аутоматике	400.640	1.000.000	52.153	2,50	0,05	19,17	1,00	1.020.000		1.040.400
53200002	Трошкови услуга одржавања - зграде	236.972	250.000	66.048	1,05	0,26	7,57	2,00	510.000		520.200
53200003	Трошкови услуга одржавања - бунари	1.466.027	2.000.000	1.032.192	1,36	0,52	1,94	1,00	2.040.000		2.080.800
53200005	Трошкови услуга одржавања - каптажа-сервис боца	159.500	400.000	11.760	2,51	0,03	17,01	0,50	204.000		208.080

53200006	Трошкови услуга одржавања -софтвер, S C A D A	662.970	2.000.000	1.703.734	2.000.000	3,02	0,85	1,17	1,00	2.040.000	2.080.800
53210000	Трошкови услуга одржавања - возила	1.364.226	2.300.000	2.032.685	2.300.000		0,88			2.346.000	2.392.920
53210002	Трошкови услуга одржавања-ситни машин.рад.	0	100.000	38.000	100.000	#DIV/0!	0,38	2,63	1,00	102.000	104.040
5322	Трошкови услуга одржавања-кука	0				#DIV/0!	#DIV/0!	#DIV/0!	#DIV/0!	0	0
53222000	Трош.одр-атмосферске канал.	0				#DIV/0!	#DIV/0!	#DIV/0!	#DIV/0!	0	0
53330000	Трошкови закупнина опреме	23.000	70.000	2.850	100.000	3,04	0,04	35,09	1,43	102.000	104.040
53390000	Трошкови осталих закупнина правних лица		10.000	0		#DIV/0!	0,00	#DIV/0!	0,00	0	0
53510000	Трошкови рекламе у земљи до признатог износа	7.218		0	100.000	0,00	#DIV/0!	#DIV/0!	#DIV/0!	102.000	104.040
53540000	Трошкови приручника и друге публикације	5.000	50.000	0	50.000	10,00	0,00	#DIV/0!	1,00	51.000	52.020
53590000	Остали трошкови за рекламу и пропаганду		200.000	187.789	200.000	#DIV/0!	0,94	1,07	1,00	204.000	208.080
53900000	Трошкови услуга - одржав компј централа	236.155	400.000	179.340	400.000	1,69	0,45	2,23	1,00	408.000	416.160
53910000	Трошкови остал непом.усл.-обезбеђења,заштита радн.	250.500	300.000	270.000	300.000	1,20	0,90	1,11	1,00	306.000	312.120
53920000	Изношење смећа	288.475	350.000	178.736	300.000	1,21	0,51	1,68	0,86	306.000	312.120
53940000	Трошкови - Друмариња	36.955	100.000	61.824	100.000	2,71	0,62	1,62	1,00	102.000	104.040
53990000	Трошкови остал непом.усл.-читањ.вод.	2.636.638	4.000.000	2.802.684	4.000.000	1,52	0,70	1,43	1,00	4.080.000	4.161.600
54000000	Трошкови амортизације нематеријална улагања	44.813.528	50.000.000	49.999.999	60.000.000	1,12	1,00	1,20	1,20	61.200.000	62.424.000
55000000	Трошкови ревизије финансијских извештаја	115.000	300.000	131.000	300.000	2,61	0,44	2,29	1,00	306.000	312.120
55010000	Трошкови адвокатских услуга	1.132.750	2.500.000	1.771.500	2.500.000	2,21	0,71	1,41	1,00	2.550.000	2.601.000
55020000	Трошкови инжењ.консалтинг услуга	14.260	100.000	0	100.000	7,01	0,00	#DIV/0!	1,00	102.000	104.040
55030000	Трошкови здравствених услуга - анализа воде	2.267.600	3.000.000	2.480.160	3.000.000	1,32	0,83	1,21	1,00	3.060.000	3.121.200
55030100	Трошкови здравствених услуга - преглед радника	66.000	150.000	64.800	150.000	2,27	0,43	2,31	1,00	153.000	156.060

55040000	Трошкови друх непр.услуга	278.850	490.000	451.440	490.000	1,76	0,92	1,09	1,00	499.800	509.796
55040100	Трошкови друх непр.услуга (рачуноводствених)	434.000	490.000	492.000	490.000	1,13	1,00	1,00	1,00	499.800	509.796
55050000	Трошкови стручног усавршавања запослених	234.600	350.000	37.032	490.000	1,49	0,11	13,23	1,40	499.800	509.796
55060000	Услуге у вези стручног усавршавања- семинари	157.960	250.000	255.720	300.000	1,58	1,02	1,17	1,20	306.000	312.120
55070000	Остале непроизводне услуге	0	490.000	434.970	490.000	#DIV/0!	0,89	1,13	1,00	499.800	509.796
55090000	Остале непр услуге- сертифик., дозволе	0	490.000	225.036	490.000	#DIV/0!	0,46	2,18	1,00	499.800	509.796
55100000	Трошкови репрезентације у посл. просторијама	142.193	150.000	158.747	150.000	1,05	1,06	0,94	1,00	153.000	156.060
55120000	Трошкови угоститељских услуга	167.186	200.000	199.620	200.000	1,20	1,00	1,00	1,00	204.000	208.080
55120100	Трошкови уг. услуга - исхрана радника на терену	115.457	150.000	141.326	150.000	1,30	0,94	1,06	1,00	153.000	156.060
55200000	Премије осигурања	1.630.689	2.000.000	1.323.391	2.000.000	1,23	0,66	1,51	1,00	2.040.000	2.080.800
5529	Други трош.прем.осигурања				650.000						
55300000	Трошкови платног промета провизије	304.822	350.000	304.704	400.000	1,15	0,87	1,31	1,14	408.000	416.160
55400000	Чланар.привр ком. србије на зараде и накнаде	18.000	220.000	149.519	300.000					306.000	312.120
55520000	Накнада за коришћење вода - привреда	1.162.345	1.500.000	0	750.000	1,29	0,00	#DIV/0!	0,50	765.000	780.300
55520001	Накнада за коришћење вода - грађани	0		0	750.000	#DIV/0!	#DIV/0!	#DIV/0!	#DIV/0!	765.000	780.300
55564000	Порез на регистровано оружје	0	15.000	0		#DIV/0!	0,00	#DIV/0!	0,00	0	0
55590000	Други трошкови пореза	21.249	50.000	12.600	50.000	2,35	0,25	3,97	1,00	51.000	52.020
55590100	Накнада буџету (од зараде радника)	2.064.917	2.300.000	2.165.699	1.080.000	1,11	0,94	0,50	0,47	1.101.600	1.123.632
5560	Порез на имовину	600		0		0,00	#DIV/0!	#DIV/0!	#DIV/0!	0	0
55900000	Трошкови огласа у штампима осим за рекламе	18.768	50.000	0	50.000	2,66	0,00	#DIV/0!	1,00	51.000	52.020
55910000	Таксе, административне, судске	326.915	1.500.000	679.046	1.000.000	4,59	0,45	1,47	0,67	1.020.000	1.040.400
55910100	Таксе регистрација возила	71.056	500.000	125.472	500.000	7,04	0,25	3,98	1,00	510.000	520.200
55910300	Таксе за вештачење	783.280	1.500.000	646.272	1.000.000	1,92	0,43	1,55	0,67	1.020.000	1.040.400
55910400	Таксе суд.извршитељ	5.700		0		0,00	#DIV/0!	#DIV/0!	#DIV/0!	0	0

Финансијски план ЈП ВОДОВОД- за 2019.годину

Кonto	Приходи, расходи и добит	Процена 2018	ПЛАН 2019	Индекс(4:3)
1	2	3	4	5
	УКУПАН ПРИХОД	233.395.852,00	301.700.000,00	1,29
61400000	Приходи од воде - фирме	27.021.972,00	28.000.000,00	1,04
61400035	Приходи од продаје - Уг. Трећа лица	18.673.891,00	20.000.000,00	1,07
61403000	Приходи од продаје -допр	,00	0,00	#DIV/0!
61401000	Приходи од воде- грађани	61.219.054,00	62.000.000,00	1,01
61402000	Приходи од услуга од делатности	47.814.663,00	48.000.000,00	1,00
61401100	Приходи од канализације - грађани	22.457.863,00	23.000.000,00	1,02
61404000	Приходи од канализације - фирме	27.037.034,00	28.000.000,00	1,04
61405000	Приходи од продаје - прикљ.вода	,00	0,00	#DIV/0!
61406000	Приходи од продаје - прикљ.канализација	,00	0,00	#DIV/0!
61407	Приход од атмосферске канализације	2.000.000,00	2.000.000,00	1,00
61408000	Приход оод продаје - рад куке	,00	0,00	#DIV/0!
62010000	Приход по основу активирања учинака и робе-инт ф	,00	0,00	#DIV/0!
6217	Приходи од активирања учинака сопствених услуга	,00	0,00	#DIV/0!
640	Донација КФВ-а	,00	72.000.000,00	#DIV/0!
66200000	Приходи од камата	,00	0,00	#DIV/0!
66230000	Приход од камата -по рачунима	48.359,00	100.000,00	2,07
663	Позитивне курсне разлике	17.098.170,00	17.000.000,00	0,99
66900000	Остали фин.приходи - наплата штете	,00	0,00	#DIV/0!
66910000	Остали финансијски приходи	335.160,00	300.000,00	0,90
66990000	Остали финансијски приходи	,00	100.000,00	#DIV/0!
6740	Вишкови сировина и материјала	933.913,00	1.000.000,00	1,07
67500000	Наплаћена отписана потраживања	,00	0,00	#DIV/0!
6751	Приходи од смањења краткорочних обавеза	,00	0,00	#DIV/0!
6771	Приходи од смањења обавеза и потраживања	,00	100.000,00	#DIV/0!
6779	Други непоменути приходи од смањења обавеза	,00	0,00	#DIV/0!
67900000	Остали неп.прих.по основу помоћи и бесп.доделе	278.324,00	100.000,00	0,36
6799	Остали непоменути приходи	,00	0,00	#DIV/0!
6791	Донација КФВ-а	970,00	0,00	0,00
68200000	Усклађивање вредности имовице	8.476.479,00	0,00	0,00
692	Приходи по основу исправки грешака	,00	0,00	#DIV/0!

Укупни трошкови и расходи

Конто	Врста трошкова	Процена реализације	План	Индекс
		2018	2019	4/3
1	2	3	4	5
51100000	Трошк. материјала - одржав.изгр прикљ. кварови	5.000.450	29.750.000	5,95
51101000	Трошк. Материјала -гвожђарија	0	450.000	#DIV/0!
51102000	Трошк.материјала -хлор	300.124	490.000	1,63
51103000	ПВЦ шахт за прикључак на водоводну мрежу	0	490.000	#DIV/0!
51100035	Утрошен осн.матер.- по угов.са трећим лицима	3.579.300	7.000.000	1,96
51110000	Трошкови пом.материјала - ХТЗ	970.000	1.400.000	1,44
51140000	Утрошен остали материјал за израду	99.995	500.000	5,00
51400000	Трошк. материјала- ауто делови	642.346	1.000.000	1,56
51401000	Трошк. материјала- израда делова по потреби	0	200.000	#DIV/0!
51400001	Трошк. материјала- ауто делови - радне машине	878.508	1.100.000	1,25
51400002	Трошк. материјала- ауто делови - теретна возила	1.272.730	1.500.000	1,18
51410000	Утрошени рез.делови за тек.одрж.бунари	911.713	1.500.000	1,65
51420000	Утрошен материјал за одржавање компјутера	73.981	200.000	2,70
51430000	Трошкови стручне литратуре	154.086	200.000	1,30
51440000	Трошкови матер. -видео надзор	294.461	490.000	1,66
51450000	Трошкови ауто гума	40.589	490.000	12,07
51460000	Ситан инвентар у употреби	9.078	200.000	22,03
51470000	Трошкови матер. -алармни систем	0	150.000	#DIV/0!
51480000	Утрошен остали материјал - режојски	846.403	1.000.000	1,18
51480100	Утрошен остали матер. Фотокопирање	0	50.000	#DIV/0!
51480200	Утрошен остали матер.- штампање	28.080	100.000	3,56
51490	Канцеларијски намештај		490.000	#DIV/0!
51300000	Трошкови горива и мазива - возила	4.968.490	6.000.000	1,21
51320000	Трошкови енергије - грејање	284.275	500.000	1,76
51330000	Утрошена електрична енергија	7.100.392	11.000.000	1,55
51350000	Утрошени гас за возила	230.585	400.000	1,73
52000010	Нето зарада	22.119.317	24.512.157	1,11
52000020	Порез на зараде	1.991.141	2.417.702	1,21
52000031	Трошкови ПИО	4.215.305	4.706.841	1,12
52000032	Трошкови здравствено	1.550.626	1.731.445	1,12
52000033	Допринос за запошљавање	225.814	252.153	1,12

Sheet10

52100000	Трошкови пореза и доприноса на зараде	5.938.444	6.020.467	1,01
52410000	Трошкови накнада по уговору о привр.посл.	0	500.000	#DIV/0!
52600000	Трошкови накнада члановима У.О и Н.О	1.158.227	1.160.000	1,00
52901000	Отпрем.код одласка у старосну пензију	179.729	500.000	2,78
52904100	Помоћ у случају смрти члана уже породице	112.590	150.000	1,33
52904300	Солидарна помоћ за запослене или породице	50.000	300.000	6,00
52910000	Накнада превоза запосленима	1.400.124	1.600.000	1,14
52911300	Накнада трош.запос. за служ. пут - дневница	288.877	400.000	1,38
52911400	Накнада осталих трош.запос. за служ. пут -паркинг	35.862	50.000	1,39
52920000	Остала давања запос - ј нагр.	537.999	550.000	1,02
52921000	Остала давања запос. - новогод. пакетићи	100.000	100.000	1,00
5293	Солидарна помоћ	2.703.778	5.350.000	1,98
5298	Доприноси на накнаде које се опорезују	0		#DIV/0!
53000000	Трошкови произв.услуга на учинку - вода	5.639.242	7.000.000	1,24
53010000	Трош. произв.услуга на учинку - геод. обележ	635.000	1.000.000	1,57
53020000	Трошкови хидрогеолошких услуга	855.000	2.000.000	2,34
53030000	Тр.услуга-баждарење водомера	399.648	1.000.000	2,50
5304	Трошкови услуга	2.200.000	14.000.000	6,36
53000001	Трошкови произв.услуга на учинку - канализација	3.147.059	2.000.000	0,64
53000035	Трошкови произв.услуга - По уг.са трећим лицима	2.598.916	4.900.000	1,89
53150000	Трошкови ПТТ услуга - пошта	241.116	1.000.000	4,15
53150100	Трошкови ПТТ услуга фиксне и моб.телеф.	339.349	500.000	1,47
53150200	Трошкови ПТТ услуга - интернет	383.656	500.000	1,30
53150300	Трошкови ПТТ услуга - закуп линка	356.400	420.000	1,18
53191	Трошк.услуга од трећих лица	163.440	1.000.000	6,12
53200000	Трошк. услуга одржавања неугворених услуга	241.643	500.000	2,07
53200001	Трошк усл одржав - канал мреже (град и села)	0	490.000	#DIV/0!
53200011	Трошк усл одржав система-пумпе	116.639	490.000	4,20
532012	Репарација вентила		490.000	#DIV/0!
53200021	Трошк усл одржав система-аутоматике	52.153	1.000.000	19,17

Sheet10

53200002	Трошкови услуга одржавања - зграде	66.048	500.000	7,57
53200003	Трошкови услуга одржавања - бунари	1.032.192	2.000.000	1,94
53200005	Трошкови услуга одржавања - каптажа-сервис боца	11.760	200.000	17,01
53200006	Трошкови услуга одржавања -софтвер, S C A D A	1.703.734	2.000.000	1,17
53210000	Трошкови услуга одржавања - возила	2.032.685	2.300.000	1,13
53210002	Трошкови услуга одржавања-ситни машин.рад.	38.000	100.000	2,63
5322	Трошкови услуга одржавања-кука	0		#DIV/0!
53222000	Трош.одр-атмосферске канал.	0		#DIV/0!
53330000	Трошкови закупнина опреме	2.850	100.000	35,09
53390000	Трошкови осталих закупнина правних лица	0		#DIV/0!
53510000	Трошкови рекламе у земљи до признатог износа	0	100.000	#DIV/0!
53540000	Трошкови приручника и друге публикације	0	50.000	#DIV/0!
53590000	Остали трошкови за рекламу и пропаганду	187.789	200.000	1,07
53900000	Трошкови услуга - одржав компј централа	179.340	400.000	2,23
53910000	Трошкови остал непом.усл.-обезбеђења,заштита радн.	270.000	300.000	1,11
53920000	Изношење смећа	178.736	300.000	1,68
53940000	Трошкови - друмарина	61.824	100.000	1,62
53990000	Трошкови остал непом.усл.-читањ.вод.	2.802.684	4.000.000	1,43
54000000	Трошкови амортизације нематеријална улагања	49.999.999	60.000.000	1,20
55000000	Трошкови ревизије финансијских извештаја	131.000	300.000	2,29
55010000	Трошкови адвокатских услуга	1.771.500	2.500.000	1,41
55020000	Трошкови инжењ.консалтинг услуга	0	100.000	#DIV/0!
55030000	Трошкови здравствених услуга - анализа воде	2.480.160	3.000.000	1,21
55030100	Трошкови здравствених услуга - преглед радника	64.800	150.000	2,31
55040000	Трошкови друх непр.услуга	451.440	490.000	1,09
55040100	Трошкови друх непр.услуга (рачуноводствених)	492.000	490.000	1,00
55050000	Трошкови стручног усавршавања запослених	37.032	490.000	13,23
55060000	Услуге у вези стручног усавршавања- семинари	255.720	300.000	1,17
55070000	Остале непроизводне услуге	434.970	490.000	1,13
55090000	Остале непр услуге- сертиф., дозволе	225.036	490.000	2,18

Sheet10

55100000	Трошкови репрезентације у посл. просторијама	158.747	150.000	0,94
55120000	Трошкови угоститељских услуга	199.620	200.000	1,00
55120100	Трошкови уг. услуга - исхрана радника на терену	141.326	150.000	1,06
55200000	Премије осигурања	1.323.391	2.000.000	1,51
5529	Други трош. прем. осигурања		650.000	#DIV/0!
55300000	Трошкови платног промета провизије	304.704	400.000	1,31
55400000	Чланар. привр. ком. србије на зараде и накнаде	149.519	300.000	2,01
55520000	Накнада за коришћење вода - привреда	0	750.000	#DIV/0!
55520001	Накнада за коришћење вода - грађани	0	750.000	#DIV/0!
55564000	Порез на регистровано оружје	0		#DIV/0!
55590000	Други трошкови пореза	12.600	50.000	3,97
55590100	Накнада буџету (од зараде радника)	2.165.699	1.080.000	0,50
5560	Порез на имовину	0		#DIV/0!
55900000	Трошкови огласа у штампи осим за рекламе	0	50.000	#DIV/0!
55910000	Таксе, административне, судске	679.046	1.000.000	1,47
55910100	Таксе регистрација возила	125.472	500.000	3,98
55910300	Таксе за вештачење	646.272	1.000.000	1,55
55910400	Таксе суд. извршитељ	0		#DIV/0!
55910500	Таксе за вештачење возила	0		#DIV/0!
55990000	Остали непоменути нематеријални трошкови	87.648	500.000	5,70
56200000	Расходи камата по кред. у земљи	1.865.010	3.500.000	1,88
56250000	Расходи камата по финансијском лизингу	0		#DIV/0!
5627	Накнада тза неблаговремено плаћање јавних прихода	0		#DIV/0!
56280000	Кamate по осталим финансијским обавезама	80.402	150.000	1,87
56290000	Кamate по основу неблаговременог плаћања јавн. прих.	0		#DIV/0!
56300000	Негативне курсне разлике	0	100.000	#DIV/0!
56400000	Расходи по основу вал. клаузуле	0	100.000	#DIV/0!
57000000	Губици по основу расходовања основ. средстава	0	300.000	#DIV/0!
57450000	Мањкови материјала	0		#DIV/0!
57611000	Расходи по основу дир. отписа потраживања	22.173.763	20.000.000	0,90
57612	Расходи по основу директних отписа који се признају у ПБ	4.986	100.000	20,06

Sheet10

57990300	Остали непом расх- откал.штете од попл.измуљивање	0		#DIV/0!
57940000	Накнада штете трећим лицима	1.411.781	2.000.000	1,42
5840	Обезвређивање залиха материјала	0		#DIV/0!
58501000	Обезвређивање потраживања	0		#DIV/0!
5920	Расходи по основу исправке грешака	154.255	200.000	1,30
	Укупни расходи	184.258.216	272.670.765	1,48

ФИНАНСИЈСКИ ПЛАН ПРИХОДА И РАСХОДА ЗА 2019. ГОДИНУ ПО ИЗВОРИМА ПРИХОДА

Рекапитулација примања по изворима

Ред. број	П р и м а њ а	И з н о с
1	СОПСТВЕНИ ПРИХОДИ	229.700.000,00
2	ДОНАЦИЈА КФВ-А	72.000.000,00
3	УКУПНИ ПРИХОДИ	301.700.000,00
4	УКУПНИ РАСХОДИ	272.670.765,00
5	ДОБИТ	29.029.235,00

СТРУКТУРА ПРИХОДА ПО ИЗВОРИМА

Конто	Врста прихода		СОПСТВЕНА СРЕДСТВА	ДОНАЦИЈА	УКУПНА СРЕДСТВА
	Услуге				
1	2	3	4	5	
61400000	Приходи од воде - фирме	28.000.000,00			28.000.000,00
61400035	Приходи од продаје - Уг. Трећа лица	20.000.000,00			20.000.000,00
61403000	Приходи од продаје -допр	0,00			0,00
61401000	Приходи од воде- грађани	62.000.000,00			62.000.000,00
61402000	Приходи од услуга од делатности	48.000.000,00			48.000.000,00
61401100	Приходи од канализације - грађани	23.000.000,00			23.000.000,00
61404000	Приходи од канализације - фирме	28.000.000,00			28.000.000,00
61405000	Приходи од продаје - прикљ.вода	0,00			0,00
61406000	Приходи од продаје - прикљ.канализација	0,00			0,00
61407	Приход од атмосферске канализације	2.000.000,00			2.000.000,00
61408000	Приход оод продаје - рад куће	0,00			0,00
62010000	Приход по основу активирања учинака и робе-инт ф	0,00			0,00
6217	Приходи од активирања учинака сопствених услуга	0,00			0,00
640	Донација КФВ-а		72.000.000,00		72.000.000,00
66200000	Приходи од камата	0,00			0,00
66230000	Приход од камата -по рачунима	100.000,00			100.000,00
663	Позитивне курсне разлике	17.000.000,00			17.000.000,00
66900000	Остали фин.приходи - наплата штете	0,00			0,00
66910000	Остали финансијски приходи	300.000,00			300.000,00
66990000	Остали финансијски приходи	100.000,00			100.000,00
6740	Вишкови сировина и материјала	1.000.000,00			1.000.000,00
67500000	Наплаћена отписана потраживања	0,00			0,00
6751	Приходи од смањења краткорочних обавеза	0,00			0,00
6771	Приходи од смањења обавеза и потраживања	100.000,00			100.000,00
6779	Други непоменути приходи од смањења обавеза	9,00			9,00

67900000	Остали неп. прих. по основу помоћи и бесп. доделе	100.000,00		100.000,00
6799	Остали непоменути приходи	0,00		0,00
68200000	Усклађивање вредности имовине	0,00		0,00
692	Приходи по основу исправки грешака	0,00		0,00
	УКУПНО	229.700.000,00	72.000.000,00	301.700.000,00

СТРУКТУРА РАСХОДА ПО ИЗВОРИМА

Конто	Врста трошкова	СОПСТВЕНА	УКУПНА
1	Услуге	СРЕДСТВА	СРЕДСТВА
	2	5	6
51100000	Трошк. материјала - одржав.изгр прикљ. кварови	29.750.000	29.750.000,00
51101000	Трошк. Материјала -гвожђарија	450.000	450.000,00
51102000	Трошк.материјала -хлор	490.000	490.000,00
51103000	ПВЦ шахт за прикључак на водоводну мрежу	490.000	490.000,00
51100035	Утрошен осн.матер. - по угов.са трећим лицима	7.000.000	7.000.000,00
51110000	Трошкови пом.материјала - ХТЗ	1.400.000	1.400.000,00
51140000	Утрошен остали материјал за израду	500.000	500.000,00
51400000	Трошк. материјала- ауто делови	1.000.000	1.000.000,00
51401000	Трошк. материјала- израда делова по потреби	200.000	200.000,00
51400001	Трошк. материјала- ауто делови - радне машине	1.100.000	1.100.000,00
51400002	Трошк. материјала- ауто делови - теретна возила	1.500.000	1.500.000,00
51410000	Утрошени рез.делови за тек.одрж.бунари	1.500.000	1.500.000,00
51420000	Утрошен материјал за одржавање компјутера	200.000	200.000,00
51430000	Трошкови стручне литратуре	200.000	200.000,00
51440000	Трошкови матер. -видео надзор	490.000	490.000,00
51450000	Трошкови ауто гума	490.000	490.000,00
51460000	Ситан инвентар у употреби	200.000	200.000,00
51470000	Трошкови матер. -алармни систем	150.000	150.000,00
51480000	Утрошен остали материјал - режојски	1.000.000	1.000.000,00
51480100	Утрошен остали матер. фотокопирање	50.000	50.000,00

51480200	Утрошен остали матер.- штампање	100.000	100.000,00
51490	Канцеларијски намештај	490.000	490.000,00
51300000	Трошкови горива и мазива - возила	6.000.000	6.000.000,00
51320000	Трошкови енергије - грејање	500.000	500.000,00
51330000	Утрошена електрична енергија	11.000.000	11.000.000,00
51350000	Утрошени гас за возила	400.000	400.000,00
52000010	Нето зарада	24.512.157	24.512.157,00
52000020	Порез на зараде	2.417.702	2.417.702,00
52000031	Трошкови ПИО	4.706.841	4.706.841,00
52000032	Трошкови здравствено	1.731.445	1.731.445,00
52000033	Допринос за запошљавање	252.153	252.153,00
52100000	Трошкови пореза и доприноса на зараде	6.020.467	6.020.467,00
52410000	Трошкови накнада по уговору о привр.посл.	500.000	500.000,00
52600000	Трошкови накнада члановима У.О и Н.О	1.160.000	1.160.000,00
52901000	Отпрем.код одласка у старосну пензију	500.000	500.000,00
52904100	Помоћ у случају смрти члана уже породице	150.000	150.000,00
52904300	Солидарна помоћ за запослене или породице	300.000	300.000,00
52910000	Накнада превоза запосленима	1.600.000	1.600.000,00
52911300	Накнада трош.запос. за служ. пут - дневница	400.000	400.000,00
52911400	Накнада осталих трош.запос. за служ. пут -паркинг	50.000	50.000,00
52920000	Остала давања запос - ј нагр.	550.000	550.000,00
52921000	Остала давања запос.- новогод. пакетићи	100.000	100.000,00
5293	Солидарна помоћ	5.350.000	5.350.000,00
5298	Доприноси на накнаде које се опорезују		0,00

53000000	Трошкови произв.услуга на учинку - вода	7.000.000	7.000.000,00
53010000	Трош. произв.услуга на учинку - геод. обележ	1.000.000	1.000.000,00
53020000	Трошкови хидрогеолошких услуга	2.000.000	2.000.000,00
53030000	Тр.услуга-баждарење водомера	1.000.000	1.000.000,00
5304	Трошкови услуга	14.000.000	14.000.000,00
53000001	Трошкови произв.услуга на учинку - канализација	2.000.000	2.000.000,00
53000035	Трошкови произв.услуга - По уг.са трећим лицима	4.900.000	4.900.000,00
53150000	Трошкови ПТТ услуга - пошта	1.000.000	1.000.000,00
53150100	Трошкови ПТТ услуга фиксне и моб. телеф.	500.000	500.000,00
53150200	Трошкови ПТТ услуга - интернет	500.000	500.000,00
53150300	Трошкови ПТТ услуга - закуп линка	420.000	420.000,00
53191	Трошк.услуга од трећих лица	1.000.000	1.000.000,00
53200000	Трошк. услуга одржавања неугворених услуга	500.000	500.000,00
53200001	Трошк усл одржав - канал мреже (град и села)	490.000	490.000,00
53200011	Трошк усл одржав система-пумпе	490.000	490.000,00
532012	Репарација вентила	490.000	490.000,00
53200021	Трошк усл одржав система-аутоматике	1.000.000	1.000.000,00
53200002	Трошкови услуга одржавања - зграде	500.000	500.000,00
53200003	Трошкови услуга одржавања - бунари	2.000.000	2.000.000,00
53200005	Трошкови услуга одржавања - каптажа-сервис боца	200.000	200.000,00
53200006	Трошкови услуга одржавања -софтвер, S C A D A	2.000.000	2.000.000,00
53210000	Трошкови услуга одржавања - возила	2.300.000	2.300.000,00

53210002	Трошкови услуга одржавања-ситни машин. рад.	100.000	100.000,00
5322	Трошкови услуга одржавања-кука		0,00
53222000	Трош. одр.-атмосферске канал.		0,00
53330000	Трошкови закупнина опреме	100.000	100.000,00
53390000	Трошкови осталих закупнина правних лица		0,00
53510000	Трошкови рекламе у земљи до признатог износа	100.000	100.000,00
53540000	Трошкови приручника и друге публикације	50.000	50.000,00
53590000	Остали трошкови за рекламу и пропаганду	200.000	200.000,00
53900000	Трошкови услуга - одржав компј централа	400.000	400.000,00
53910000	Трошкови остал непом. усл.- обезбеђења, заштита радн.	300.000	300.000,00
53920000	Изношење смећа	300.000	300.000,00
53940000	Трошкови - друмарина	100.000	100.000,00
53990000	Трошкови остал непом. усл.- читањ. вод.	4.000.000	4.000.000,00
54000000	Трошкови амортизације нематеријална улагања	60.000.000	60.000.000,00
55000000	Трошкови ревизије финансијских извештаја	300.000	300.000,00
55010000	Трошкови адвокатских услуга	2.500.000	2.500.000,00
55020000	Трошкови инжењ. консалтинг услуга	100.000	100.000,00
55030000	Трошкови здравствених услуга - анализа воде	3.000.000	3.000.000,00
55030100	Трошкови здравствених услуга - преглед радника	150.000	150.000,00
55040000	Трошкови друх непр. услуга	490.000	490.000,00
55040100	Трошкови друх непр. услуга (рачуноводствених)	490.000	490.000,00
55050000	Трошкови стручног усавршавања запослених	490.000	490.000,00

55060000	Услуге у вези стручног усавршавања- семинари	300.000	300.000,00
55070000	Остале непроизводне услуге	490.000	490.000,00
55090000	Остале непр услуге- сертиф., дозволе	490.000	490.000,00
55100000	Трошкови репрезентације у посл. просторијама	150.000	150.000,00
55120000	Трошкови угоститељских услуга	200.000	200.000,00
55120100	Трошкови уг. услуга - исхрана радника на терену	150.000	150.000,00
55200000	Премије осигурања	2.000.000	2.000.000,00
5529	Други трoш.прем.осигурања	650.000	650.000,00
55300000	Трошкови платног промета провизије	400.000	400.000,00
55400000	Чланар.привр.ком. србије на зараде и накнаде	300.000	300.000,00
55520000	Накнада за коришћење вода - привреда	750.000	750.000,00
55520001	Накнада за коришћење вода - грађани	750.000	750.000,00
55564000	Порез на регистровано оружје		0,00
55590000	Други трошкови пореза	50.000	50.000,00
55590100	Накнада буџету (од зараде радника)	1.080.000	1.080.000,00
5560	Порез на имовину		0,00
55900000	Трошкови огласа у штампи осим за рекламе	50.000	50.000,00
55910000	Таксе, административне, судске	1.000.000	1.000.000,00
55910100	Таксе регистрација возила	500.000	500.000,00
55910300	Таксе за вештачење	1.000.000	1.000.000,00
55910400	Таксе суд.извршитељ		0,00
55910500	Таксе за вештачење возила		0,00
55990000	Остали непоменути нематеријални трошкови	500.000	500.000,00
56200000	Расходи камата по кред.у земљи	3.500.000	3.500.000,00

56250000	Расходи камата по финансијском лизингу			0,00
5627	Накнада тза небаговремено плаћање јавних прихода			0,00
56280000	Камате по осталим финансијским обавезама	150.000		150.000,00
56290000	Камате по основу небаговременог плаћања јавн.прих.			0,00
56300000	Негативне курсне разлике	100.000		100.000,00
56400000	Расходи по основу вал.клаузуле	100.000		100.000,00
57000000	Губици по основу расходовања основ. средстава	300.000		300.000,00
57450000	Мањкови материјала			0,00
57611000	Расходи по основу дир.отписа потраживања	20.000.000		20.000.000,00
57612	Расходи по основу директних отписа који се признају у ПБ	100.000		100.000,00
57990300	Остали непом расх- откал.штете од попл.измуљивање			0,00
57940000	Накнада штете трећим лицима	2.000.000		2.000.000,00
5840	Обезвређивање залиха материјала			0,00
58501000	Обезвређивање потраживања			0,00
5920	Расходи по основу исправке грешака	200.000		

БИЛАНС СТАЊА на дан 31.12.2018

у 000 динара

Група рачуна, рачун	ПОЗИЦИЈА	АОП	План 31.12.2018.	Реализација (процена) 31.12.2018.
	АКТИВА			
0	А. УПИСАНИ А НЕУПИСАНИ КАПИТАЛ	0001		
	Б. СТАЛНА ИМОВИНА (0003+0010+0019+0024+0034)	0002	1.151.245	1.130.304
1	Г. НЕМАТЕРИЈАЛНА ИМОВИНА (0004+0005+0006+0007+0008+0009)	0003	950	809
010 и део 019	1. Улагања у развој	0004		
011, 012 и део 019	2. Концесије, патенти, лиценце, робне и услужне марке, софтвер и остала права	0005	950	809
013 и део 019	3. Гудвил	0006		
014 и део 019	4. Остала нематеријална имовина	0007		
015 и део 019	5. Нематеријална имовина у припреми	0008		
016 и део 019	6. Аванси за нематеријалну имовину	0009		
2	Д. НЕКРЕТНИНЕ, ПОСТРОЈЕЊА И ОПРЕМА (0011 + 0012 + 0013 + 0014 + 0015 + 0016 + 0017 + 0018)	0010	1.150.295	1.129.495
020, 021 и део 029	1. Земљиште	0011	87.047	86.738
022 и део 029	2. Грађевински објекти	0012	681.121	724.179
023 и део 029	3. Постројења и опрема	0013	124.108	53.167
024 и део 029	4. Инвестиционе некретнине	0014		
025 и део 029	5. Остале некретнине, постројења и опрема	0015		
026 и део 029	6. Некретнине, постројења и опрема у припреми	0016	250.000	255.000
027 и део 029	7. Улагања на туђим некретностима, постројењима и опреми	0017	8.019	10.411
028 и део 029	8. Аванси за некретнине, постројења и опрему	0018		
3	Е. БИОЛОШКА СРЕДСТВА (0020 + 0021 + 0022 + 0023)	0019		
030, 031 и део 039	1. Шуме и вишегодишњи засади	0020		
032 и део 039	2. Основно стадо	0021		
037 и део 039	3. Биолошка средства у припреми	0022		
038 и део 039	4. Аванси за биолошка средства	0023		
04. осим 047	Ж. ДУГОРОЧНИ ФИНАНСИЈСКИ ПЛАСМАНИ (0025 + 0026 + 0027 + 0028 + 0029 + 0030 + 0031 + 0032 + 0033)	0024		
040 и део 049	1. Учешћа у капиталу зависних правних лица	0025		
041 и део 049	2. Учешћа у капиталу придружених правних лица и заједничким подухватима	0026		
042 и део 049	3. Учешћа у капиталу осталих правних лица и друге хартије од вредности расположиве за продају	0027		
део 043, део 044 и део 049	4. Дугорочни пласмани матичним и зависним правним лицима	0028		
део 043, део 044 и део 049	5. Дугорочни пласмани осталим повезаним правним лицима	0029		
део 045 и део 049	6. Дугорочни пласмани у земљи	0030		
део 045 и део 049	7. Дугорочни пласмани у иностранству	0031		
046 и део 049	8. Хартије од вредности које се држе до доспећа	0032		
048 и део 049	9. Остали дугорочни финансијски пласмани	0033		
5	З. ДУГОРОЧНА ПОТРАЖИВАЊА (0035 + 0036 + 0037 + 0038 + 0039 + 0040 + 0041)	0034		
050 и део 059	1. Потраживања од матичног и зависних правних лица	0035		
051 и део 059	2. Потраживања од осталих повезаних лица	0036		
052 и део 059	3. Потраживања по основу продаје на робни кредит	0037		
053 и део 059	4. Потраживања за продају по уговорима о финансијском лизингу	0038		
054 и део 059	5. Потраживања по основу јемства	0039		
055 и део 059	6. Спорна и сумњива потраживања	0040		
056 и део 059	7. Остала дугорочна потраживања	0041		
288	И. ОДЛОЖЕНА ПОРЕСКА СРЕДСТВА	0042		
	Г. ОБРТНА ИМОВИНА (0044 + 0051 + 0059 + 0060 + 0061 + 0062 + 0068 + 0069 + 0070)	0043	137.150	136.400
Класа 1	Д. ЗАЛИХЕ (0045 + 0046 + 0047 + 0048 + 0049 + 0050)	0044	15.150	10.000

10	1. Материјал, резервни делови, алат и ситан инвентар	0045	15.000	10.000
11	2. Недовршена производња и недовршене услуге	0046		
12	3. Готови производи	0047		
13	4. Роба	0048		
14	5. Стална средства намењена продаји	0049		
15	6. Плаћени аванси за залихе и услуге	0050	150	0
	II. ПОТРАЖИВАЊА ПО ОСНОВУ ПРОДАЈЕ (0052 + 0053 + 0054 + 0055 + 0056 + 0057 + 0058)	0051	110.000	105.000
200 и део 209	1. Купци у земљи – матична и зависна правна лица	0052		
201 и део 209	2. Купци у Иностранству – матична и зависна правна лица	0053		
202 и део 209	3. Купци у земљи – остала повезана правна лица	0054		
203 и део 209	4. Купци у иностранству – остала повезана правна лица	0055		
204 и део 209	5. Купци у земљи	0056	110.000	105.000
205 и део 209	6. Купци у иностранству	0057		
206 и део 209	7. Остала потраживања по основу продаје	0058		
21	III. ПОТРАЖИВАЊА ИЗ СПЕЦИФИЧНИХ ПОСЛОВА	0059		
22	IV. ДРУГА ПОТРАЖИВАЊА	0060	1.000	900
236	V. ФИНАНСИЈСКА СРЕДСТВА КОЈА СЕ ВРЕДНУЈУ ПО ФЕР ВРЕДНОСТИ КРОЗ БИЛАНС УСПЕХА	0061		
23 осим 236 и 237	VI. КРАТКОРОЧНИ ФИНАНСИЈСКИ ПЛАСМАНИ (0063 + 0064 + 0065 + 0066 + 0067)	0062	0	0
230 и део 239	1. Краткорочни кредити и пласмани – матична и зависна правна лица	0063		
231 и део 239	2. Краткорочни кредити и пласмани – остала повезана правна лица	0064		
232 и део 239	3. Краткорочни кредити и зајмови у земљи	0065		
233 и део 239	4. Краткорочни кредити и зајмови у иностранству	0066		
234, 235, 238 и део 239	5. Остали краткорочни финансијски пласмани	0067	0	
24	VII. ГОТОВИНСКИ ЕКВИВАЛЕНТИ И ГОТОВИНА	0068	10.000	20.000
27	VIII. ПОРЕЗ НА ДОДАТУ ВРЕДНОСТ	0069	1.000	500
28 осим 288	IX. АКТИВНА ВРЕМЕНСКА РАЗГРАНИЧЕЊА	0070	0	
	Д. УКУПНА АКТИВА = ПОСЛОВНА ИМОВИНА (0001 + 0002 + 0042 + 0043)	0071	1.288.395	1.266.704
88	Ђ. ВАНБИЛАНСНА АКТИВА	0072		
	ПАСИВА			
	A. КАПИТАЛ (0402 + 0411 + 0412 + 0413 + 0414 + 0415 + 0416 + 0417 + 0420 + 0421) ≥ 0 = (0071 + 0424 + 0441 + 0442)	0401	844.205	858.963
30	I. ОСНОВНИ КАПИТАЛ (0403 + 0404 + 0405 + 0406 + 0407 + 0408 + 0409 + 0410)	0402	696.402	696.402
300	1. Акцијски капитал	0403		
301	2. Удели друштава с ограниченом одговорношћу	0404		
302	3. Улози	0405		
303	4. Државни капитал	0406	696.402	696.402
304	5. Друштвени капитал	0407		
305	6. Задружни удели	0408		
306	7. Емисиона премија	0409		
309	8. Остали основни капитал	0410		
31	II. УПИСАНИ А НЕУПЛАЋЕНИ КАПИТАЛ	0411		
047 и 237	III. ОТКУПЉЕНЕ СОПСТВЕНЕ АКЦИЈЕ	0412		
32	IV. РЕЗЕРВЕ	0413	100	100
330	V. РЕВАЛОРИЗАЦИОНЕ РЕЗЕРВЕ ПО ОСНОВУ РЕВАЛОРИЗАЦИЈЕ НЕМАТЕРИЈАЛНЕ ИМОВИНЕ, НЕКРЕТНИНА, ПОСТРОЈЕЊА И ОПРЕМЕ	0414		
33 осим 330	VI. НЕРЕАЛИЗОВАНИ ДОБИЦИ ПО ОСНОВУ ХАРТИЈА ОД ВРЕДНОСТИ И ДРУГИХ КОМПОНЕНТИ ОСТАЛОГ СВЕОБУХВАТНОГ РЕЗУЛТАТА (потражна салда рачуна групе 33 осим 330)	0415		
33 осим 330	VII. НЕРЕАЛИЗОВАНИ ГУБИЦИ ПО ОСНОВУ ХАРТИЈА ОД ВРЕДНОСТИ И ДРУГИХ КОМПОНЕНТИ ОСТАЛОГ СВЕОБУХВАТНОГ РЕЗУЛТАТА (дуговна салда рачуна групе 33 осим 330)	0416		
34	VIII. НЕРАСПОРЕЂЕНИ ДОБИТАК (0418 + 0419)	0417	121.159	162.461
340	1. Нераспоређени добитак ранијих година	0418	120.693	120.693

341	2. Нераспоређени добитак текуће године	0419	466	41.768
	IX. УЧЕШЋЕ БЕЗ ПРАВА КОНТРОЛЕ	0420		
35	X. ГУБИТАК (0422 + 0423)	0421		
350	1. Губитак ранијих година	0422		
351	2. Губитак текуће године	0423		
	Б. ДУГОРОЧНА РЕЗЕРВИСАЊА И ОБАВЕЗЕ (0425 + 0432)	0424	124.500	29.839
40	X. ДУГОРОЧНА РЕЗЕРВИСАЊА (0426 + 0427 + 0428 + 0429 + 0430 + 0431)	0425		
400	1. Резервисања за трошкове у гарантном року	0426		
401	2. Резервисања за трошкове обнављања природних богатстава	0427		
403	3. Резервисања за трошкове реструктурирања	0428		
404	4. Резервисања за накнаде и друге бенефиције запослених	0429		
405	5. Резервисања за трошкове судских спорова	0430		
402 и 409	6. Остала дугорочна резервисања	0431		
41	II. ДУГОРОЧНЕ ОБАВЕЗЕ (0433 + 0434 + 0435 + 0436 + 0437 + 0438 + 0439 + 0440)	0432	124.500	29.839
410	1. Обавезе које се могу конвертовати у капитал	0433		
411	2. Обавезе према матичним и зависним правним лицима	0434		
412	3. Обавезе према осталим повезаним правним лицима	0435		
413	4. Обавезе по емитованим хартијама од вредности у периоду дужем од годину дана	0436		
414	5. Дугорочни кредити и зајмови у земљи	0437	124.500	29.839
415	6. Дугорочни кредити и зајмови у иностранству	0438		
416	7. Обавезе по основу финансијског лизинга	0439	0	
419	8. Остале дугорочне обавезе	0440		
498	В. ОДЛОЖЕНЕ ПОРЕСКЕ ОБАВЕЗЕ	0441		12.126
42 до 49 (осим 498)	Г. КРАТКОРОЧНЕ ОБАВЕЗЕ (0443 + 0450 + 0451 + 0459 + 0460 + 0461 + 0462)	0442	319.690	365.776
42	I. КРАТКОРОЧНЕ ФИНАНСИЈСКЕ ОБАВЕЗЕ (0444 + 0445 + 0446 + 0447 + 0448 + 0449)	0443	5.000	2.711
420	1. Краткорочни кредити од матичних и зависних правних лица	0444		
421	2. Краткорочни кредити од осталих повезаних правних лица	0445		
422	3. Краткорочни кредити и зајмови у земљи	0446		
423	4. Краткорочни кредити и зајмови у иностранству	0447		
427	5. Обавезе по основу сталних средстава и средстава обухваћеног пословања намењених продаји	0448		
424, 425, 426 и 429	6. Остале краткорочне финансијске обавезе	0449	5.000	2.711
430	II. ПРИМЉЕНИ АВАНСИ, ДЕПОЗИТИ И КАУЦИЈЕ	0450	4.000	3.900
43 осим 430	III. ОБАВЕЗЕ ИЗ ПОСЛОВАЊА (0452 + 0453 + 0454 + 0455 + 0456 + 0457 + 0458)	0451	9.290	7.465
431	1. Добављачи – матична и зависна правна лица у земљи	0452		
432	2. Добављачи – матична и зависна правна лица у иностранству	0453		
433	3. Добављачи – остала повезана правна лица у земљи	0454		
434	4. Добављачи – остала повезана правна лица у иностранству	0455		
435	5. Добављачи у земљи	0456	9.290	7.465
436	6. Добављачи у иностранству	0457		
439	7. Остале обавезе из пословања	0458		
44, 45 и 46	IV. ОСТАЛЕ КРАТКОРОЧНЕ ОБАВЕЗЕ	0459	1.000	600
47	V. ОБАВЕЗЕ ПО ОСНОВУ ПОРЕЗА НА ДОДАТУ ВРЕДНОСТ	0460	400	1.100
48	VI. ОБАВЕЗЕ ЗА ОСТАЛЕ ПОРЕЗЕ, ДОПРИНОСЕ И ДРУГЕ ДАЖБИНЕ	0461		
49 осим 498	VII. ПАСИВНА ВРЕМЕНСКА РАЗГРАНИЧЕЊА	0462	326.544	350.000
	Д. ГУБИТАК ИЗНАД ВИСИНЕ КАПИТАЛА (0412 + 0416 + 0421 – 0420 – 0417 – 0415 – 0414 – 0413 – 0411 – 0402) ≥ 0 = (0441 + 0424 + 0442 – 0071) ≥ 0	0463		
	Б. УКУПНА ПАСИВА (0424 + 0442 + 0441 + 0401 – 0463) ≥ 0	0464	1.288.395	1.266.704
89	Е. ВАНБИЛАНСНА ПАСИВА	0465		

БИЛАНС УСПЕХА за период 01.01 – 31.12.

у 000 динара

Група рачуна, рачун	ПОЗИЦИЈА	АОП	План 01.01-31.12.2018.	Реализација (процена) 01.01-31.12.2018.
	ПРИХОДИ ИЗ РЕДОВНОГ ПОСЛОВАЊА			
60 до 65, осим 62 и 63	А. ПОСЛОВНИ ПРИХОДИ (1002 + 1009 + 1016 + 1017)	1001	224.000	206.224
60	I. ПРИХОДИ ОД ПРОДАЈЕ РОБЕ (1003 + 1004 + 1005 + 1006 + 1007 + 1008)	1002		
600	1. Приходи од продаје робе матичним и зависним правним лицима на домаћем тржишту	1003		
601	2. Приходи од продаје робе матичним и зависним правним лицима на иностраном тржишту	1004		
602	3. Приходи од продаје робе осталим повезаним правним лицима на домаћем тржишту	1005		
603	4. Приходи од продаје робе осталим повезаним правним лицима на иностраном тржишту	1006		
604	5. Приходи од продаје робе на домаћем тржишту	1007		
605	6. Приходи од продаје робе на иностраном тржишту	1008		
61	II. ПРИХОДИ ОД ПРОДАЈЕ ПРОИЗВОДА И УСЛУГА (1010 + 1011 + 1012 + 1013 + 1014 + 1015)	1009	224.000	206.224
610	1. Приходи од продаје производа и услуга матичним и зависним правним лицима на домаћем тржишту	1010		
611	2. Приходи од продаје производа и услуга матичним и зависним правним лицима на иностраном тржишту	1011		
612	3. Приходи од продаје производа и услуга осталим повезаним правним лицима на домаћем тржишту	1012		
613	4. Приходи од продаје производа и услуга осталим повезаним правним лицима на иностраном тржишту	1013		
614	5. Приходи од продаје производа и услуга на домаћем тржишту	1014	224.000	206.224
615	6. Приходи од продаје готових производа и услуга на иностраном тржишту	1015		
64	III. ПРИХОДИ ОД ПРЕМИЈА, СУБВЕНЦИЈА, ДОТАЦИЈА, ДОНАЦИЈА И СЛ.	1016		
65	IV. ДРУГИ ПОСЛОВНИ ПРИХОДИ	1017		
	РАСХОДИ ИЗ РЕДОВНОГ ПОСЛОВАЊА			
50 до 55, 62 и 63	Б. ПОСЛОВНИ РАСХОДИ (1019 – 1020 – 1021 + 1022 + 1023 + 1024 + 1025 + 1026 + 1027 + 1028 + 1029) ≥ 0	1018	245.631	158.567
50	I. НАБАВНА ВРЕДНОСТ ПРОДАТЕ РОБЕ	1019		
62	II. ПРИХОДИ ОД АКТИВИРАЊА УЧИНАКА И РОБЕ	1020	0	
630	III. ПОВЕЋАЊЕ ВРЕДНОСТИ ЗАЛИХА НЕДОВРШЕНИХ И ГОТОВИХ ПРОИЗВОДА И НЕДОВРШЕНИХ УСЛУГА	1021		
631	IV. СМАЊЕЊЕ ВРЕДНОСТИ ЗАЛИХА НЕДОВРШЕНИХ И ГОТОВИХ ПРОИЗВОДА И НЕДОВРШЕНИХ УСЛУГА	1022		
51 осим 513	V. ТРОШКОВИ МАТЕРИЈАЛА	1023	74.520	15.101
513	VI. ТРОШКОВИ ГОРИВА И ЕНЕРГИЈЕ	1024	19.200	12.584
52	VII. ТРОШКОВИ ЗАРАДА, НАКНАДА ЗАРАДА И ОСТАЛИ ЛИЧНИ РАСХОДИ	1025	47.565	42.608
53	VIII. ТРОШКОВИ ПРОИЗВОДНИХ УСЛУГА	1026	34.652	25.937
540	IX. ТРОШКОВИ АМОРТИЗАЦИЈЕ	1027	50.000	50.000
541 до 549	X. ТРОШКОВИ ДУГОРОЧНИХ РЕЗЕРВИСАЊА	1028		
55	XI. НЕМАТЕРИЈАЛНИ ТРОШКОВИ	1029	19.695	12.337
	В. ПОСЛОВНИ ДОБИТАК (1001 – 1018) ≥ 0	1030		47.657
	Г. ПОСЛОВНИ ГУБИТАК (1018 – 1001) ≥ 0	1031	21.632	
66	Д. ФИНАНСИЈСКИ ПРИХОДИ (1033 + 1038 + 1039)	1032	17.000	18.415
66, осим 662, 663 и 664	I. ФИНАНСИЈСКИ ПРИХОДИ ОД ПОВЕЗАНИХ ЛИЦА И ОСТАЛИ ФИНАНСИЈСКИ ПРИХОДИ (1034 + 1035 + 1036 + 1037)	1033	1.500	1.269

660	1. Финансијски приходи од матичних и зависних правних лица	1034		
661	2. Финансијски приходи од осталих повезаних правних лица	1035		
665	3. Приходи од учешћа у добитку придружених правних лица и заједничких подухвата	1036		
669	4. Остали финансијски приходи	1037	1.500	1.269
662	II. ПРИХОДИ ОД КАМАТА (ОД ТРЕЋИХ ЛИЦА)	1038	15.500	17.146
663 и 664	III. ПОЗИТИВНЕ КУРСНЕ РАЗЛИКЕ И ПОЗИТИВНИ ЕФЕКТИ ВАЛУТНЕ КЛАУЗУЛЕ (ПРЕМА ТРЕЋИМ ЛИЦИМА)	1039		
56	Б. ФИНАНСИЈСКИ РАСХОДИ (1041 + 1046 + 1047)	1040	4.900	1.945
56, осим 562, 563 и 564	I. ФИНАНСИЈСКИ РАСХОДИ ИЗ ОДНОСА СА ПОВЕЗАНИМ ПРАВНИМ ЛИЦИМА И ОСТАЛИ ФИНАНСИЈСКИ РАСХОДИ (1042 + 1043 + 1044 + 1045)	1041		
560	1. Финансијски расходи из односа са матичним и зависним правним лицима	1042		
561	2. Финансијски расходи из односа са осталим повезаним правним лицима	1043		
565	3. Расходи од учешћа у губитку придружених правних лица и заједничких подухвата	1044		
566 и 569	4. Остали финансијски расходи	1045		
562	II. РАСХОДИ КАМАТА (ПРЕМА ТРЕЋИМ ЛИЦИМА)	1046	3.600	1.945
563 и 564	III. НЕГАТИВНЕ КУРСНЕ РАЗЛИКЕ И НЕГАТИВНИ ЕФЕКТИ ВАЛУТНЕ КЛАУЗУЛЕ (ПРЕМА ТРЕЋИМ ЛИЦИМА)	1047	1.300	0
	Е. ДОБИТАК ИЗ ФИНАНСИРАЊА (1032 – 1040)	1048	12.100	16.470
	Ж. ГУБИТАК ИЗ ФИНАНСИРАЊА (1040 – 1032)	1049		
683 и 685	З. ПРИХОДИ ОД УСКЛАЂИВАЊА ВРЕДНОСТИ ОСТАЛЕ ИМОВИНЕ КОЈА СЕ ИСКАЗУЈЕ ПО ФЕР ВРЕДНОСТИ КРОЗ БИЛАНС УСПЕХА	1050		
583 и 585	И. РАСХОДИ ОД УСКЛАЂИВАЊА ВРЕДНОСТИ ОСТАЛЕ ИМОВИНЕ КОЈА СЕ ИСКАЗУЈЕ ПО ФЕР ВРЕДНОСТИ КРОЗ БИЛАНС УСПЕХА	1051		
67 и 68, осим 683 и 685	Ј. ОСТАЛИ ПРИХОДИ	1052	32.256	8.756
57 и 58, осим 583 и 585	К. ОСТАЛИ РАСХОДИ	1053	22.200	23.591
	Л. ДОБИТАК ИЗ РЕДОВНОГ ПОСЛОВАЊА ПРЕ ОПОРЕЗИВАЊА (1030 – 1031 + 1048 – 1049 + 1050 – 1051 + 1052 – 1053)	1054	524	49.292
	Љ. ГУБИТАК ИЗ РЕДОВНОГ ПОСЛОВАЊА ПРЕ ОПОРЕЗИВАЊА (1031 – 1030 – 1049 – 1048 + 1051 – 1050 + 1053 – 1052)	1055		
69-59	М. НЕТО ДОБИТАК ПОСЛОВАЊА КОЈЕ СЕ ОБУСТАВЉА, ЕФЕКТИ ПРОМЕНЕ РАЧУНОВОДСТВЕНЕ ПОЛИТИКЕ И ИСПРАВКА ГРЕШАКА ИЗ РАНИЈИХ ПЕРИОДА	1056		
59-69	Н. НЕТО ГУБИТАК ПОСЛОВАЊА КОЈЕ СЕ ОБУСТАВЉА, РАСХОДИ ПРОМЕНЕ РАЧУНОВОДСТВЕНЕ ПОЛИТИКЕ И ИСПРАВКА ГРЕШАКА ИЗ РАНИЈИХ ПЕРИОДА	1057		154
	Њ. ДОБИТАК ПРЕ ОПОРЕЗИВАЊА (1054 – 1055 + 1056 – 1057)	1058	524	49.138
	О. ГУБИТАК ПРЕ ОПОРЕЗИВАЊА (1055 – 1054 + 1057 – 1056)	1059		
	П. ПОРЕЗ НА ДОБИТАК			
721	I. ПОРЕСКИ РАСХОД ПЕРИОДА	1060		7.370
део 722	II. ОДЛОЖЕНИ ПОРЕСКИ РАСХОДИ ПЕРИОДА	1061		
део 722	III. ОДЛОЖЕНИ ПОРЕСКИ ПРИХОДИ ПЕРИОДА	1062		
723	Р. ИСПЛАЋЕНА ЛИЧНА ПРИМАЊА ПОСЛОДАВЦА	1063		
	С. НЕТО ДОБИТАК (1058 – 1059 – 1060 – 1061 + 1062 – 1063)	1064	524	41.768
	Т. НЕТО ГУБИТАК (1059 – 1058 + 1060 + 1061 – 1062 + 1063)	1065		
	I. НЕТО ДОБИТАК КОЈИ ПРИПАДА МАЊИНСКИМ УЛАГАЧИМА	1066		
	II. НЕТО ДОБИТАК КОЈИ ПРИПАДА ВЕЋИНСКОМ ВЛАСНИКУ	1067		
	III. НЕТО ГУБИТАК КОЈИ ПРИПАДА МАЊИНСКИМ УЛАГАЧИМА	1068		
	IV. НЕТО ГУБИТАК КОЈИ ПРИПАДА ВЕЋИНСКОМ ВЛАСНИКУ	1069		
	V. ЗАРАДА ПО АКЦИЈИ			
	1. Основна зарада по акцији	1070		
	2. Умањена (разводњена) зарада по акцији	1071		

ИЗВЕШТАЈ О ТОКОВИМА ГОТОВИНЕ

у периоду од 01.01. до 31.12.2018. године

у 000 динара

ПОЗИЦИЈА	АОП	Износ	
		План 2018	Реализација (процена) 2018
		1	2
А. ТОКОВИ ГОТОВИНЕ ИЗ ПОСЛОВНИХ АКТИВНОСТИ			
I. Приливи готовине из пословних активности (1 до 3)			
1. Продаја и примљени аванси	3001	207.060	203.225
2. Примљене камате из пословних активности	3002	194.010	187.751
3. Остали приливи из редовног пословања	3003	13.050	15.474
II. Одливи готовине из пословних активности (1 до 5)			
1. Исплате добављачима и дати аванси	3004	179.916	176.405
2. Зараде, накнаде зарада и остали лични расходи	3005	120.160	112.650
3. Плаћене камате	3006	42.856	42.608
4. Порез на добитак	3007	2.800	1.945
5. Одливи по основу осталих јавних прихода	3008	100	4.357
III. Нето прилив готовине из пословних активности (I-II)	3009	14.000	14.845
IV. Нето одлив готовине из пословних активности (II-I)	3010	27.140	26.820
Б. ТОКОВИ ГОТОВИНЕ ИЗ АКТИВНОСТИ ИНВЕСТИРАЊА			
I. Приливи готовине из активности инвестирања (1 до 5)			
1. Продаја акција и удела (нето приливи)	3011		
2. Продаја нематеријалне имовине, некретнина, постројења, опреме и биолошких средстава	3012		
3. Остали финансијски пласмани (нето приливи)	3013		
4. Примљене камате из активности инвестирања	3014		
5. Примљене дивиденде	3015		
II. Одливи готовине из активности инвестирања (1 до 3)			
1. Куповина акција и удела (нето одливи)	3016		
2. Куповина нематеријалне имовине, некретнина, постројења, опреме и биолошких средстава	3017		
3. Остали финансијски пласмани (нето одливи)	3018		
III. Нето прилив готовине из активности инвестирања (I-II)	3019		
IV. Нето одлив готовине из активности инвестирања (II-I)	3020		
В. ТОКОВИ ГОТОВИНЕ ИЗ АКТИВНОСТИ ФИНАНСИРАЊА			
I. Приливи готовине из активности финансирања (1 до 5)			
1. Увећање основног капитала	3021		
2. Дугорочни кредити (нето приливи)	3022		
3. Краткорочни кредити (нето приливи)	3023		
4. Остале дугорочне обавезе	3024		
5. Остале краткорочне обавезе	3025		
II. Одливи готовине из активности финансирања (1 до 6)			
1. Откуп сопствених акција и удела	3026	30.000	24.625
2. Дугорочни кредити (одливи)	3027		
	3028		
	3029		
	3030		
	3031		
	3032		
	3033		
		28.000	24.625

3. Краткорочни кредити (одливи)	3034		
4. Остале обавезе (одливи)	3035	2.000	
5. Финансијски лизинг	3036		
6. Исплаћене дивиденде	3037		
III. Нето прилив готовине из активности финансирања (I-II)	3038		
IV. Нето одлив готовине из активности финансирања (II-I)	3039	30.000	24.625
Г. СВЕГА ПРИЛИВ ГОТОВИНЕ (3001 + 3013 + 3025)	3040	207.060	203.225
Д. СВЕГА ОДЛИВ ГОТОВИНЕ (3005 + 3019 + 3031)	3041	209.916	201.030
Б. НЕТО ПРИЛИВ ГОТОВИНЕ (3040 – 3041)	3042		2.195
Е. НЕТО ОДЛИВ ГОТОВИНЕ (3041 – 3040)	3043	2.856	
З. ГОТОВИНА НА ПОЧЕТКУ ОБРАЧУНСКОГ ПЕРИОДА	3044	12.856	17.805
Ж. ПОЗИТИВНЕ КУРСНЕ РАЗЛИКЕ ПО ОСНОВУ ПРЕРАЧУНА ГОТОВИНЕ	3045		
И. НЕГАТИВНЕ КУРСНЕ РАЗЛИКЕ ПО ОСНОВУ ПРЕРАЧУНА ГОТОВИНЕ	3046		
Ј. ГОТОВИНА НА КРАЈУ ОБРАЧУНСКОГ ПЕРИОДА (3042 – 3043 + 3044 + 3045 – 3046)	3047	10.000	20.000

Приказ планираних и реализованих индикатора пословања

у 000 дин

Пословни приходи	20__ . година (текућа -3 године)	2019. година (текућа -2 године)	2018. година (текућа -1 година)	2017. година (текућа година)
План			224.000	210.600
Реализација			206.224	190.649
Реализација/План (%)	#DIV/0!	#DIV/0!	92%	91%

у 000 дин

Пословни расходи	20__ . година (текућа -3 године)	20__ . година (текућа -2 године)	2018. година (текућа -1 година)	2017. година (текућа година)
План			245.631	201.695
Реализација			158.567	153.366
Реализација/План (%)	#DIV/0!	#DIV/0!	65%	76%

у 000 дин

Укупни приходи	20__ . година (текућа -3 године)	20__ . година (текућа -2 године)	2018. година (текућа -1 година)	2017. година (текућа година)
План			273.256	227.650
Реализација			233.395	208.392
Реализација/План (%)	#DIV/0!	#DIV/0!	85%	92%

у 000 дин

Укупни расходи	20__ . година (текућа -3 године)	20__ . година (текућа -2 године)	2018. година (текућа -1 година)	2017. година (текућа година)
План			272.731	225.815
Реализација			184.103	184.820
Реализација/План (%)	#DIV/0!	#DIV/0!	68%	82%

у 000 дин

Пословни резултат	20__ . година (текућа -3 године)	20__ . година (текућа -2 године)	2018. година (текућа -1 година)	2017. година (текућа година)
План			524	1.835
Реализација			49.138	38.137
Реализација/План (%)	#DIV/0!	#DIV/0!	9377%	2078%

у 000 дин

Нето резултат	20__ . година (текућа -3 године)	20__ . година (текућа -2 године)	2018. година (текућа -1 година)	2017. година (текућа година)
План			524	1.560
Реализација			41.768	32.416

Реализација/План (%)	#DIV/0!	#DIV/0!	7971%	2078%
----------------------	---------	---------	-------	-------

Број запослених на дан 31.12.	20__ . година (текућа -3 године)	20__ . година (текућа -2 године)	2018. година (текућа -1 година)	2017. година (текућа година)
План			68	68
Реализација			54	59
Реализација - план	0	0	1	87%

у динарима

Просечна нето зарада	20__ . година (текућа -3 године)	20__ . година (текућа -2 године)	2018. година (текућа -1 година)	2017. година (текућа година)
План			30.039	28.175
Реализација			32.769	30.092
Реализација/План (%)	#DIV/0!	#DIV/0!	109%	107%

Рацио анализа	20__ . година Реализација (текућа -3 године)	20__ . година Реализација (текућа -2 године)	2018. година Реализација (текућа -1 година)	2018. година План (текућа година)
ЕБИТДА			47,4	12,7
Ликвидност			9,2	7
Дуг / капитал			0,58	0,64
Профитна бруто маргина			0,24	0,0023
Економичност			1,3	0,91
Продуктивност			0,15	0,13

НАПОМЕНА:

ЕБИТДА (Earnings before Interest, Taxes, Depreciation and Amortization) представља добитак предузећа пре опорезивања који се добија када се одузму само оперативни трошкови, а без искључивања трошкова камате и амортизације. Рачуна се тако што се добитак/губитак пре опорезивања коригује за расходе камата и амортизацију.

Ликвидност представља однос обртна средства / краткорочне обавезе.

Дуг / капитал представља однос укупног дуга (дугорочна резервисања и обавезе, одложене пореске обавезе и краткорочне обавезе), и капитала (укупна ставка из пасиве биланса стања).

Профитна бруто маргина представља однос укупне добити (добитак из редовног пословања пре опорезивања) / приход од продаје (приход од продаје робе, производа и услуга).

Економичност представља однос пословни приходи / пословни расходи.

Продуктивност представља однос бруто зараде и личних расхода (трошкови зарада, накнада зарада и остали лични расходи) / укупан приход (збир свих категорија прихода из биланса успеха).

БИЛАНС СТАЊА на дан 31.12.2019

у 000 динара

Група рачуна, рачун	ПОЗИЦИЈА	АОП				
			План 31.03.2019.	План 30.06.2019.	План 30.09.2019.	План 31.12.2019.
1	2	3	4	5	6	7
	АКТИВА					
0	А. УПИСАНИ А НЕУПЛАЋЕНИ КАПИТАЛ	0001				
	Б. СТАЛНА ИМОВИНА (0003+0010+0019+0024+0034)	0002	1.130.102	1.130.102	1.130.102	1.130.102
1	І. НЕМАТЕРИЈАЛНА ИМОВИНА (0004+0005+0006+0007+0008+0009)	0003	850	850	850	850
010 и део 019	1. Улагања у развој	0004				
011, 012 и део 019	2. Концесије, патенти, лиценце, робне и услужне марке, софтвер и остала права	0005	850	850	850	850
013 и део 019	3. Гудвил	0006				
014 и део 019	4. Остала нематеријална имовина	0007				
015 и део 019	5. Нематеријална имовина у припреми	0008				
016 и део 019	6. Аванси за нематеријалну имовину	0009				
2	ІІ. НЕКРЕТНИНЕ, ПОСТРОЈЕЊА И ОПРЕМА (0011 + 0012 + 0013 + 0014 + 0015 + 0016 + 0017 + 0018)	0010	1.128.252	1.128.252	1.128.252	1.128.252
020, 021 и део 029	1. Земљиште	0011	86.738	86.738	86.738	86.738
022 и део 029	2. Грађевински објекти	0012	750.000	750.000	750.000	750.000
023 и део 029	3. Постројења и опрема	0013	47.514	47.514	47.514	47.514
024 и део 029	4. Инвестиционе некретнине	0014				
025 и део 029	5. Остале некретнине, постројења и опрема	0015				
026 и део 029	6. Некретнине, постројења и опрема у припреми	0016	240.000	240.000	240.000	240.000
027 и део 029	7. Улагања на туђим некретнинама, постројењима и опреми	0017	5.000	5.000	5.000	5.000
028 и део 029	8. Аванси за некретнине, постројења и опрему	0018				
3	ІІІ. БИОЛОШКА СРЕДСТВА (0020 + 0021 + 0022 + 0023)	0019				
030, 031 и део 039	1. Шуме и вишегодишњи засади	0020				
032 и део 039	2. Основно стадо	0021				
037 и део 039	3. Биолошка средства у припреми	0022				
038 и део 039	4. Аванси за биолошка средства	0023				
04, осим 047	ІV. ДУГОРОЧНИ ФИНАНСИЈСКИ ПЛАСМАНИ 0025 + 0026 + 0027 + 0028 + 0029 + 0030 + 0031 + 0032 + 0033)	0024				
040 и део 049	1. Учешћа у капиталу зависних правних лица	0025				
041 и део 049	2. Учешћа у капиталу придружених правних лица и заједничким подухватима	0026				
042 и део 049	3. Учешћа у капиталу осталих правних лица и друге хартије од вредности расположиве за продају	0027				
043, део 044 и део 049	4. Дугорочни пласмани матичним и зависним правним лицима	0028				
део 043, део 044 и део 049	5. Дугорочни пласмани осталим повезаним правним лицима	0029				
део 045 и део 049	6. Дугорочни пласмани у земљи	0030				
део 045 и део 049	7. Дугорочни пласмани у иностранству	0031				
046 и део 049	8. Хартије од вредности које се држе до доспећа	0032				
048 и део 049	9. Остали дугорочни финансијски пласмани	0033				
5	V. ДУГОРОЧНА ПОТРАЖИВАЊА (0035 + 0036 + 0037 + 0038 + 0039 + 0040 + 0041)	0034				
050 и део 059	1. Потраживања од матичног и зависних правних лица	0035				
051 и део 059	2. Потраживања од осталих повезаних лица	0036				
052 и део 059	3. Потраживања по основу продаје на робни кредит	0037				
053 и део 059	4. Потраживања за продају по уговорима о финансијском лизингу	0038				
054 и део 059	5. Потраживања по основу јемства	0039				
055 и део 059	6. Спорна и сумњива потраживања	0040				
056 и део 059	7. Остала дугорочна потраживања	0041				
288	В. ОДЛОЖЕНА ПОРЕСКА СРЕДСТВА	0042				
	Г. ОБРТНА ИМОВИНА (0044 + 0051 + 0059 + 0060 + 0061 + 0062 + 0068 + 0069 + 0070)	0043	154.400	154.400	154.400	154.400
Класа 1	І. ЗАЛИХЕ (0045 + 0046 + 0047 + 0048 + 0049 + 0050)	0044	15.000	15.000	15.000	15.000
10	1. Материјал, резервни делови, алат и ситан инвентар	0045	15.000	15.000	15.000	15.000

11	2. Недовршена производа и недovршене услуге	0046				
12	3. Готови производи	0047				
13	4. Роба	0048				
14	5. Стална средства намењена продаји	0049				
15	6. Плаћени аванси за залихе и услуге	0050	0	0	0	0
	II. ПОТРАЖИВАЊА ПО ОСНОВУ ПРОДАЈЕ (0052 + 0053 + 0054 + 0055 + 0056 + 0057 + 0058)	0051	115.000	115.000	115.000	115.000
200 и део 209	1. Купци у земљи – матична и зависна правна лица	0052				
201 и део 209	2. Купци у Иностранству – матична и зависна правна лица	0053				
202 и део 209	3. Купци у земљи – остала повезана правна лица	0054				
203 и део 209	4. Купци у иностранству – остала повезана правна лица	0055				
204 и део 209	5. Купци у земљи	0056	115.000	115.000	115.000	115.000
205 и део 209	6. Купци у иностранству	0057				
206 и део 209	7. Остала потраживања по основу продаје	0058				
21	III. ПОТРАЖИВАЊА ИЗ СПЕЦИФИЧНИХ ПОСЛОВА	0059				
22	IV. ДРУГА ПОТРАЖИВАЊА	0060	2.000	2.000	2.000	2.000
236	V. ФИНАНСИЈСКА СРЕДСТВА КОЈА СЕ ВРЕДНУЈУ ПО ФЕР ВРЕДНОСТИ КРОЗ БИЛАНС УСПЕХА	0061				
23 осим 236 и 237	VI. КРАТКОРОЧНИ ФИНАНСИЈСКИ ПЛАСМАНИ (0063 + 0064 + 0065 + 0066 + 0067)	0062				
230 и део 239	1. Краткорочни кредити и пласмани – матична и зависна правна лица	0063				
231 и део 239	2. Краткорочни кредити и пласмани – остала повезана правна лица	0064				
232 и део 239	3. Краткорочни кредити и зајмови у земљи	0065				
233 и део 239	4. Краткорочни кредити и зајмови у иностранству	0066				
234, 235, 238 и део 239	5. Остали краткорочни финансијски пласмани	0067				
24	VII. ГОТОВИНСКИ ЕКВИВАЛЕНТИ И ГОТОВИНА	0068	22.000	22.000	22.000	22.000
27	VIII. ПОРЕЗ НА ДОДАТУ ВРЕДНОСТ	0069	400	400	400	400
28 осим 288	IX. АКТИВНА ВРЕМЕНСКА РАЗГРАНИЧЕЊА	0070	0	0	0	0
	D. УКУПНА АКТИВА = ПОСЛОВНА ИМОВИНА (0001 + 0002 + 0042 + 0043)	0071	1.284.502	1.284.502	1.284.502	1.284.502
88	B. ВАНБИЛАНСНА АКТИВА	0072				
	ПАСИВА					
	A. КАПИТАЛ (0402 + 0411 – 0412 + 0413 + 0414 + 0415 – 0416 + 0417 + 0420 – 0421) ≥ 0 = (0071 – 0424 – 0441 – 0442)	0401	889.502	889.502	889.502	889.502
30	I. ОСНОВНИ КАПИТАЛ (0403 + 0404 + 0405 + 0406 + 0407 + 0408 + 0409 + 0410)	0402	696.402	696.402	696.402	696.402
300	1. Акцијски капитал	0403				
301	2. Удели друштва с ограниченом одговорношћу	0404				
302	3. Улози	0405				
303	4. Државни капитал	0406	696.402	696.402	696.402	696.402
304	5. Друштвени капитал	0407				
305	6. Задружни удели	0408				
306	7. Емисиона премија	0409				
309	8. Остали основни капитал	0410				
31	II. УПИСАНИ А НЕУПЛАЋЕНИ КАПИТАЛ	0411				
047 и 237	III. ОТКУПЉЕНЕ СОПСТВЕНЕ АКЦИЈЕ	0412				
32	IV. РЕЗЕРВЕ	0413	100	100	100	100
330	V. РЕВАЛОРИЗАЦИОНЕ РЕЗЕРВЕ ПО ОСНОВУ РЕВАЛОРИЗАЦИЈЕ НЕМАТЕРИЈАЛНЕ ИМОВИНЕ, НЕКРЕТНИНА, ПОСТРОЈЕЊА И ОПРЕМЕ	0414				
33 осим 330	VI. НЕРЕАЛИЗОВАНИ ДОБИЦИ ПО ОСНОВУ ХАРТИЈА ОД ВРЕДНОСТИ И ДРУГИХ КОМПОНЕНТИ ОСТАЛОГ СВЕОБУХВАТНОГ РЕЗУЛТАТА (потражна салда рачуна групе 33 осим 330)	0415				
33 осим 330	VII. НЕРЕАЛИЗОВАНИ ГУБИЦИ ПО ОСНОВУ ХАРТИЈА ОД ВРЕДНОСТИ И ДРУГИХ КОМПОНЕНТИ ОСТАЛОГ СВЕОБУХВАТНОГ РЕЗУЛТАТА (дуговна салда рачуна групе 33 осим 330)	0416				
34	VIII. НЕРАСПОРЕЂЕНИ ДОБИТАК (0418 + 0419)	0417	191.491	191.491	191.491	191.491
340	1. Нераспоређени добитак ранијих година	0418	162.461	162.461	162.461	162.461
341	2. Нераспоређени добитак текуће године	0419	29.030	29.030	29.030	29.030
	IX. УЧЕШЋЕ БЕЗ ПРАВА КОНТРОЛЕ	0420				
35	X. ГУБИТАК (0422 + 0423)	0421				
350	1. Губитак ранијих година	0422				

351	2. Губитак текуће године	0423				
	Б. ДУГОРОЧНА РЕЗЕРВИСАЊА И ОБАВЕЗЕ (0425 + 0432)	0424	25.000	25.000	25.000	25.000
40	Х. ДУГОРОЧНА РЕЗЕРВИСАЊА (0426 + 0427 + 0428 + 0429 + 0430 + 0431)	0425				
400	1. Резервисања за трошкове у гарантном року	0426				
401	2. Резервисања за трошкове обнављања природних богатстава	0427				
403	3. Резервисања за трошкове реструктурирања	0428				
404	4. Резервисања за накнаде и друге бенефиције запослених	0429				
405	5. Резервисања за трошкове судских спорова	0430				
402 и 409	6. Остала дугорочна резервисања	0431				
41	II. ДУГОРОЧНЕ ОБАВЕЗЕ (0433 + 0434 + 0435 + 0436 + 0437 + 0438 + 0439 + 0440)	0432	25.000	25.000	25.000	25.000
410	1. Обавезе које се могу конвертовати у капитал	0433				
411	2. Обавезе према матичним и зависним правним лицима	0434				
412	3. Обавезе према осталим повезаним правним лицима	0435				
413	4. Обавезе по емитованим хартијама од вредности у периоду дужем од годину дана	0436				
414	5. Дугорочни кредити и зајмови у земљи	0437	25.000	25.000	25.000	25.000
415	6. Дугорочни кредити и зајмови у иностранству	0438				
416	7. Обавезе по основу финансијског лизинга	0439				
419	8. Остале дугорочне обавезе	0440				
498	В. ОДЛОЖЕНЕ ПОРЕСКЕ ОБАВЕЗЕ	0441	12.000	12.000	12.000	12.000
42 до 49 (осим 498)	Г. КРАТКОРОЧНЕ ОБАВЕЗЕ (0443 + 0450 + 0451 + 0459 + 0460 + 0461 + 0462)	0442	358.000	358.000	358.000	358.000
42	I. КРАТКОРОЧНЕ ФИНАНСИЈСКЕ ОБАВЕЗЕ (0444 + 0445 + 0446 + 0447 + 0448 + 0449)	0443	1.500	1.500	1.500	1.500
420	1. Краткорочни кредити од матичних и зависних правних лица	0444				
421	2. Краткорочни кредити од осталих повезаних правних лица	0445				
422	3. Краткорочни кредити и зајмови у земљи	0446				
423	4. Краткорочни кредити и зајмови у иностранству	0447				
427	5. Обавезе по основу сталних средстава и средстава обустављеног пословања намењених продаји	0448				
424, 425, 426 и 429	6. Остале краткорочне финансијске обавезе	0449	1.500	1.500	1.500	1.500
430	II. ПРИМЉЕНИ АВАНСИ, ДЕПОЗИТИ И КАУЦИЈЕ	0450	4.000	4.000	4.000	4.000
43 осим 430	III. ОБАВЕЗЕ ИЗ ПОСЛОВАЊА (0452 + 0453 + 0454 + 0455 + 0456 + 0457 + 0458)	0451	6.000	6.000	6.000	6.000
431	1. Добављачи – матична и зависна правна лица у земљи	0452				
432	2. Добављачи – матична и зависна правна лица у иностранству	0453				
433	3. Добављачи – остала повезана правна лица у земљи	0454				
434	4. Добављачи – остала повезана правна лица у иностранству	0455				
435	5. Добављачи у земљи	0456	7.509	7.509	7.509	7.509
436	6. Добављачи у иностранству	0457				
439	7. Остале обавезе из пословања	0458				
44, 45 и 46	IV. ОСТАЛЕ КРАТКОРОЧНЕ ОБАВЕЗЕ	0459	1.000	1.000	1.000	1.000
47	V. ОБАВЕЗЕ ПО ОСНОВУ ПОРЕЗА НА ДОДАТУ ВРЕДНОСТ	0460	500	500	500	500
48	VI. ОБАВЕЗЕ ЗА ОСТАЛЕ ПОРЕЗЕ, ДОПРИНОСЕ И ДРУГЕ ДАЖБИНЕ	0461				
49 осим 498	VII. ПАСИВНА ВРЕМЕНСКА РАЗГРАНИЧЕЊА	0462	345.000	345.000	345.000	345.000
	Д. ГУБИТАК ИЗНАД ВИСИНЕ КАПИТАЛА (0412 + 0416 + 0421 – 0420 – 0417 – 0415 – 0414 – 0413 – 0411 – 0402) ≥ 0 = (0441 + 0424 + 0442 – 0071) ≥ 0	0463				
	Ђ. УКУПНА ПАСИВА (0424 + 0442 + 0441 + 0401 – 0463) ≥ 0	0464	1.284.502	1.284.502	1.284.502	1.284.502
89	Е. ВАНБИЛАНСНА ПАСИВА	0465				

БИЛАНС УСПЕХА за период 01.01 – 31.12.2019

у 000 динара

Група рачуна, рачун	ПОЗИЦИЈА	АОП	ИЗНОС			
			План 01.01-31.03.2019.	План 01.01-30.06.2019.	План 01.01-30.09.2019.	План 01.01-31.12.2019.
1	2	3	4	5	6	7
	ПРИХОДИ ИЗ РЕДОВНОГ ПОСЛОВАЊА					
60 до 65, осим 62 и 63	А. ПОСЛОВНИ ПРИХОДИ (1002 + 1009 + 1016 + 1017)	1001	70.750	70.750	70.750	70.750
60	I. ПРИХОДИ ОД ПРОДАЈЕ РОБЕ (1003 + 1004 + 1005 + 1006 + 1007 + 1008)	1002				
600	1. Приходи од продаје робе матичним и зависним правним лицима на домаћем тржишту	1003				
601	2. Приходи од продаје робе матичним и зависним правним лицима на иностраном тржишту	1004				
602	3. Приходи од продаје робе осталим повезаним правним лицима на домаћем тржишту	1005				
603	4. Приходи од продаје робе осталим повезаним правним лицима на иностраном тржишту	1006				
604	5. Приходи од продаје робе на домаћем тржишту	1007				
605	6. Приходи од продаје робе на иностраном тржишту	1008				
61	II. ПРИХОДИ ОД ПРОДАЈЕ ПРОИЗВОДА И УСЛУГА (1010 + 1011 + 1012 + 1013 + 1014 + 1015)	1009	52.750	52.750	52.750	52.750
610	1. Приходи од продаје производа и услуга матичним и зависним правним лицима на домаћем тржишту	1010				
611	2. Приходи од продаје производа и услуга матичним и зависним правним лицима на иностраном тржишту	1011				
612	3. Приходи од продаје производа и услуга осталим повезаним правним лицима на домаћем тржишту	1012				
613	4. Приходи од продаје производа и услуга осталим повезаним правним лицима на иностраном тржишту	1013				
614	5. Приходи од продаје производа и услуга на домаћем тржишту	1014	52.750	52.750	52.750	52.750
615	6. Приходи од продаје готових производа и услуга на иностраном тржишту	1015				
64	III. ПРИХОДИ ОД ПРЕМИЈА, СУБВЕНЦИЈА, ДОТАЦИЈА, ДОНАЦИЈА И СЛ.	1016	18.000	18.000	18.000	18.000
65	IV. ДРУГИ ПОСЛОВНИ ПРИХОДИ	1017				
	РАСХОДИ ИЗ РЕДОВНОГ ПОСЛОВАЊА					
50 до 55, 62 и 63	Б. ПОСЛОВНИ РАСХОДИ (1019 – 1020 – 1021 + 1022 + 1023 + 1024 + 1025 + 1026 + 1027 + 1028 + 1029) ≥ 0	1018	61.554	61.554	61.554	61.558
50	I. НАБАВНА ВРЕДНОСТ ПРОДАТЕ РОБЕ	1019				
62	II. ПРИХОДИ ОД АКТИВИРАЊА УЧИНАКА И РОБЕ	1020				
630	III. ПОВЕЋАЊЕ ВРЕДНОСТИ ЗАЛИХА НЕДОВРШЕНИХ И ГОТОВИХ ПРОИЗВОДА И НЕДОВРШЕНИХ УСЛУГА	1021				
631	IV. СМАЊЕЊЕ ВРЕДНОСТИ ЗАЛИХА НЕДОВРШЕНИХ И ГОТОВИХ ПРОИЗВОДА И НЕДОВРШЕНИХ УСЛУГА	1022				
51 осим 513	V. ТРОШКОВИ МАТЕРИЈАЛА	1023	12.187	12.187	12.187	12.189
513	VI. ТРОШКОВИ ГОРИВА И ЕНЕРГИЈЕ	1024	4.475	4.475	4.475	4.475
52	VII. ТРОШКОВИ ЗАРАДА, НАКНАДА ЗАРАДА И ОСТАЛИ ЛИЧНИ РАСХОДИ	1025	12.575	12.575	12.575	12.575
53	VIII. ТРОШКОВИ ПРОИЗВОДНИХ УСЛУГА	1026	12.735	12.735	12.735	12.735
540	IX. ТРОШКОВИ АМОРТИЗАЦИЈЕ	1027	15.000	15.000	15.000	15.000
541 до 549	X. ТРОШКОВИ ДУГОРОЧНИХ РЕЗЕРВИСАЊА	1028				
55	XI. НЕМАТЕРИЈАЛНИ ТРОШКОВИ	1029	4.582	4.582	4.582	4.584
	В. ПОСЛОВНИ ДОБИТАК (1001 – 1018) ≥ 0	1030	9.196	9.196	9.196	9.192
	Г. ПОСЛОВНИ ГУБИТАК (1018 – 1001) ≥ 0	1031				
66	Д. ФИНАНСИЈСКИ ПРИХОДИ (1033 + 1038 + 1039)	1032	4.625	4.625	4.625	4.625
66, осим 662, 663 и 664	I. ФИНАНСИЈСКИ ПРИХОДИ ОД ПОВЕЗАНИХ ЛИЦА И ОСТАЛИ ФИНАНСИЈСКИ ПРИХОДИ (1034 + 1035 + 1036 + 1037)	1033	350	350	350	350
660	1. Финансијски приходи од матичних и зависних правних лица	1034				
661	2. Финансијски приходи од осталих повезаних правних лица	1035				
665	3. Приходи од учешћа у добитку придружених правних лица и заједничких подухвата	1036				
669	4. Остали финансијски приходи	1037	350	350	350	350
662	II. ПРИХОДИ ОД КАМАТА (ОД ТРЕЋИХ ЛИЦА)	1038	4.275	4.275	4.275	4.275
663 и 664	III. ПОЗИТИВНЕ КУРСНЕ РАЗЛИКЕ И ПОЗИТИВНИ ЕФЕКТИ ВАЛУТНЕ КЛАУЗУЛЕ (ПРЕМА ТРЕЋИМ ЛИЦИМА)	1039				
56	Ђ. ФИНАНСИЈСКИ РАСХОДИ (1041 + 1046 + 1047)	1040	962	962	962	964
56, осим 562, 563 и 564	I. ФИНАНСИЈСКИ РАСХОДИ ИЗ ОДНОСА СА ПОВЕЗАНИМ ПРАВНИМ ЛИЦИМА И ОСТАЛИ ФИНАНСИЈСКИ РАСХОДИ (1042 + 1043 + 1044 + 1045)	1041	0			
560	1. Финансијски расходи из односа са матичним и зависним правним лицима	1042				
561	2. Финансијски расходи из односа са осталим повезаним правним лицима	1043				

565	3. Расходи од учешћа у губитку придружених правних лица и заједничких подухвата	1044				
566 и 565	4. Остали финансијски расходи	1045				
562	II. РАСХОДИ КАМАТА (ПРЕМА ТРЕЋИМ ЛИЦИМА)	1046	912	912	912	914
563 и 564	III. НЕГАТИВНЕ КУРСНЕ РАЗЛИКЕ И НЕГАТИВНИ ЕФЕКТИ ВАЛУТНЕ КЛАУЗУЛЕ (ПРЕМА ТРЕЋИМ ЛИЦИМА)	1047	50	50	50	50
	Е. ДОБИТАК ИЗ ФИНАНСИРАЊА (1032 – 1040)	1048	3.663	3.663	3.663	3.661
	Ж. ГУБИТАК ИЗ ФИНАНСИРАЊА (1040 – 1032)	1049				
683 и 685	3. ПРИХОДИ ОД УСКЛАЂИВАЊА ВРЕДНОСТИ ОСТАЛЕ ИМОВИНЕ КОЈА СЕ ИСКАЗУЈЕ ПО ФЕР ВРЕДНОСТИ КРОЗ БИЛАНС УСПЕХА	1050				
583 и 585	И. РАСХОДИ ОД УСКЛАЂИВАЊА ВРЕДНОСТИ ОСТАЛЕ ИМОВИНЕ КОЈА СЕ ИСКАЗУЈЕ ПО ФЕР ВРЕДНОСТИ КРОЗ БИЛАНС УСПЕХА	1051				
67 и 68, осим 683 и 685	Ј. ОСТАЛИ ПРИХОДИ	1052	50	50	50	50
57 и 58, осим 583 и 585	К. ОСТАЛИ РАСХОДИ	1053	5.600	5.600	5.600	5.600
	Л. ДОБИТАК ИЗ РЕДОВНОГ ПОСЛОВАЊА ПРЕ ОПОРЕЗИВАЊА (1030 – 1031 + 1048 – 1049 + 1050 – 1051 + 1052 – 1053)	1054	7.309	7.309	7.309	7.303
	Љ. ГУБИТАК ИЗ РЕДОВНОГ ПОСЛОВАЊА ПРЕ ОПОРЕЗИВАЊА (1031 – 1030 + 1049 – 1048 + 1051 – 1050 + 1053 – 1052)	1055				
69-59	М. НЕТО ДОБИТАК ПОСЛОВАЊА КОЈЕ СЕ ОБУСТАВЉА. ЕФЕКТИ ПРОМЕНЕ РАЧУНОВОДСТВЕНЕ ПОЛИТИКЕ И ИСПРАВКА ГРЕШАКА ИЗ РАНИЈИХ ПЕРИОДА	1056				
59-69	Н. НЕТО ГУБИТАК ПОСЛОВАЊА КОЈЕ СЕ ОБУСТАВЉА. РАСХОДИ ПРОМЕНЕ РАЧУНОВОДСТВЕНЕ ПОЛИТИКЕ И ИСПРАВКА ГРЕШАКА ИЗ РАНИЈИХ ПЕРИОДА	1057	50	50	50	50
	Њ. ДОБИТАК ПРЕ ОПОРЕЗИВАЊА (1054 – 1055 + 1056 – 1057)	1058	7.259	7.259	7.259	7.253
	О. ГУБИТАК ПРЕ ОПОРЕЗИВАЊА (1055 – 1054 + 1057 – 1056)	1059				
	П. ПОРЕЗ НА ДОБИТАК					
721	I. ПОРЕСКИ РАСХОД ПЕРИОДА	1060				
део 722	II. ОДЛОЖЕНИ ПОРЕСКИ РАСХОДИ ПЕРИОДА	1061				
део 722	III. ОДЛОЖЕНИ ПОРЕСКИ ПРИХОДИ ПЕРИОДА	1062				
723	Р. ИСПЛАЋЕНА ЛИЧНА ПРИМАЊА ПОСЛОДАВЦА	1063				
	С. НЕТО ДОБИТАК (1058 – 1059 – 1060 – 1061 + 1062 – 1063)	1064	7.259	7.259	7.259	7.253
	Т. НЕТО ГУБИТАК (1059 – 1058 + 1060 + 1061 – 1062 + 1063)	1065				
	I. НЕТО ДОБИТАК КОЈИ ПРИПАДА МАЊИНСКИМ УЛАГАЧИМА	1066				
	II. НЕТО ДОБИТАК КОЈИ ПРИПАДА ВЕЋИНСКОМ ВЛАСНИКУ	1067				
	III. НЕТО ГУБИТАК КОЈИ ПРИПАДА МАЊИНСКИМ УЛАГАЧИМА	1068				
	IV. НЕТО ГУБИТАК КОЈИ ПРИПАДА ВЕЋИНСКОМ ВЛАСНИКУ	1069				
	V. ЗАРАДА ПО АКЦИЈИ					
	1. Основна зарада по акцији	1070				
	2. Умањена (разводњена) зарада по акцији	1071				

ИЗВЕШТАЈ О ТОКОВИМА ГОТОВИНЕ

у периоду од 01.01. до 31.12.2019. године

у 000 динара

ПОЗИЦИЈА	АОП	Износ			
		План 01.01-31.03.2019.	План 01.01-30.06.2019.	План 01.01-30.09.2019.	План 01.01-31.12.2019.
A. ТОКОВИ ГОТОВИНЕ ИЗ ПОСЛОВНИХ АКТИВНОСТИ					
I. Приливи готовине из пословних активности (1 до 3)	3001	51.764	51.764	51.766	51.766
1. Продаја и примљени аванси	3002	48.502	48.502	48.503	48.503
2. Примљене камате из пословних активности	3003	3.262	3.262	3.263	3.263
3. Остали приливи из редовног пословања	3004				
II. Одливи готовине из пословних активности (1 до 5)	3005	44.979	44.979	44.979	44.979
1. Исплате добављачима и дати аванси	3006	30.040	30.040	30.040	30.040
2. Зараде, накнаде зарада и остали лични расходи	3007	10.714	10.714	10.714	10.714
3. Плаћене камате	3008	700	700	700	700
4. Порез на добитак	3009	25	25	25	25
5. Одливи по основу осталих јавних прихода	3010	3.500	3.500	3.500	3.500
III. Нето прилив готовине из пословних активности (I-II)	3011	6.785	6.785	6.787	6.787
IV. Нето одлив готовине из пословних активности (II-I)	3012				
Б. ТОКОВИ ГОТОВИНЕ ИЗ АКТИВНОСТИ ИНВЕСТИРАЊА					
I. Приливи готовине из активности инвестирања (1 до 5)	3013				
1. Продаја акција и удела (нето приливи)	3014				
2. Продаја нематеријалне имовине, некретнина, постројења, опреме и биолошких средстава	3015				
3. Остали финансијски пласмани (нето приливи)	3016				
4. Примљене камате из активности инвестирања	3017				
5. Примљене дивиденде	3018				
II. Одливи готовине из активности инвестирања (1 до 3)	3019				
1. Куповина акција и удела (нето одливи)	3020				
2. Куповина нематеријалне имовине, некретнина, постројења, опреме и биолошких средстава	3021				
3. Остали финансијски пласмани (нето одливи)	3022				
III. Нето прилив готовине из активности инвестирања (I-II)	3023				
IV. Нето одлив готовине из активности инвестирања (II-I)	3024				
В. ТОКОВИ ГОТОВИНЕ ИЗ АКТИВНОСТИ ФИНАНСИРАЊА					
I. Приливи готовине из активности финансирања (1 до 5)	3025				
1. Увећање основног капитала	3026				
2. Дугорочни кредити (нето приливи)	3027				
3. Краткорочни кредити (нето приливи)	3028				
4. Остале дугорочне обавезе	3029				
5. Остале краткорочне обавезе	3030				
II. Одливи готовине из активности финансирања (1 до 6)	3031	7.500	7.500	7.500	7.500
1. Откуп сопствених акција и удела	3032				
2. Дугорочни кредити (одливи)	3033	7.000	7.000	7.000	7.000
3. Краткорочни кредити (одливи)	3034				
4. Остале обавезе (одливи)	3035	500	500	500	500
5. Финансијски линиинг	3036				
6. Исплаћене дивиденде	3037				
III. Нето прилив готовине из активности финансирања (I-II)	3038				
IV. Нето одлив готовине из активности финансирања (II-I)	3039	7.500	7.500	7.500	7.500
Г. СВЕГА ПРИЛИВ ГОТОВИНЕ (3001 + 3013 + 3025)	3040	51.764	51.764	51.766	51.766
Д. СВЕГА ОДЛИВ ГОТОВИНЕ (3005 + 3019 + 3031)	3041	52.479	52.479	52.479	52.479
Ђ. НЕТО ПРИЛИВ ГОТОВИНЕ (3040 - 3041)	3042				
Е. НЕТО ОДЛИВ ГОТОВИНЕ (3041 - 3040)	3043	715	715	713	713
З. ГОТОВИНА НА ПОЧЕТКУ ОБРАЧУНСКОГ ПЕРИОДА	3044	3.214	3.214	3.214	3.214
Ж. ПОЗИТИВНЕ КУРСНЕ РАЗЛИКЕ ПО ОСНОВУ ПРЕРАЧУНА ГОТОВИНЕ	3045				
И. НЕГАТИВНЕ КУРСНЕ РАЗЛИКЕ ПО ОСНОВУ ПРЕРАЧУНА ГОТОВИНЕ	3046				
Ј. ГОТОВИНА НА КРАЈУ ОБРАЧУНСКОГ ПЕРИОДА (3042 - 3043 + 3044 + 3045 - 3046)	3047	2.499	2.499	2.501	2.501

СУБВЕНЦИЈЕ И ОСТАЛИ ПРИХОДИ ИЗ БУДЖЕТА

Претходна година 2018					у динарима
Приход	Планирано	Пренето из буџета	Реализовано (процента)	Неуtroшено	Износ неуtroшених средстава из ранијих година (у односу на претходну)
	1	2	3	4 (2-3)	5
Субвенције					
Остали приходи из буџета*					
УКУПНО					

План за период 01.01-31.12.2019 текућа година				у динарима
	01.01. до 31.03.	01.01. до 30.06.	01.01. до 30.09.	01.01. до 31.12.
Субвенције				
Остали приходи из буџета*				
УКУПНО				

* Под осталим приходима из буџета смаграју се сви приходи који нису субвенције (нпр. додела средстава из буџета по јавном позиву, конкурс и сл).

ТРОШКОВИ ЗАПОСЛЕНИХ

у динарима

Р.бр.	Трошкови запослених	План 01.01-31.12.2018. Претходна година	Реализација (процена) 01.01-31.12.2018. Претходна година	План 01.01-31.03.2019.	План 01.01-30.06.2019.	План 01.01-30.09.2019.	План 01.01-31.12.2019.
1.	Маса НЕТО зарада (зарада по одбитку припадајућих пореза и доприноса на терет запосленог)	24.512.157	22.119.317	6.128.039	6.128.040	6.128.041	6.128.042
2.	Маса БРУТО 1 зарада (зарада са припадајућим порезом и доприносима на терет запосленог)	33.620.299	30.010.723	8.405.074	8.405.075	8.405.076	8.405.077
3.	Маса БРУТО 2 зарада (зарада са припадајућим порезом и доприносима на терет послодавца)	39.640.768	35.417.823	9.910.192	9.910.193	9.910.194	9.910.195
4.	Број запослених по кадровској евиденцији - УКУПНО*	68	54	68	68	68	68
4.1.	- на неодређено време	62	50	62	62	62	62
4.2.	- на одређено време	6	4	6	6	6	6
5.	Накнаде по уговору о делу						
6.	Број прималаца накнаде по уговору о делу*						
7.	Накнаде по ауторским уговорима						
8.	Број прималаца накнаде по ауторским уговорима*						
9.	Накнаде по уговору о привременим и повременим пословима	686.080	582.205	171.520	171.521	171.522	171.523
10.	Број прималаца накнаде по уговору о привременим и повременим пословима*	4	4	1	1	1	1
11.	Накнаде физичким лицима по основу осталих уговора						
12.	Број прималаца накнаде по основу осталих уговора*						
13.	Накнаде члановима скупштине						
14.	Број чланова скупштине*						
15.	Накнаде члановима надзорног одбора	1.160.000	1.158.227	290.000	290.000	290.000	290.000
16.	Број чланова надзорног одбора*	3	3	3	3	3	3
17.	Накнаде члановима Комисије за ревизију						
18.	Број чланова Комисије за ревизију*						
19.	Превоз запослених на посао и са посла	1.600.000	1.400.124	400.000	400.000	400.000	400.000
20.	Дневнице на службеном путу	400.000	228.877	100.000	100.000	100.000	100.000
21.	Накнаде трошкова на службеном путу	40.000	35.862	12.500	12.500	12.500	12.500
22.	Отпремнина за одлазак у пензију	500.000	179.729	125.000	125.000	125.000	125.000
23.	Јубиларне награде	550.000	537.999				550.000
24.	Број прималаца	68	56				68
25.	Смештај и исхрана на терену						
26.	Помоћ радницама и породици радника	2.995.000	2.753.778	112.500	5.462.500	112.500	112.500
27.	Стипендије						
28.	Остале накнаде трошкова запосленима и осталим физичким лицима						

* број запослених/прималаца/чланова последњег дана извештајног периода

** позиције од 5 до 28 које се исказују у новчаним јединицама приказати у бруто износу

Структура запослених по секторима/организационим јединицама

Редни број	Сектор/Организациона јединица	Број систематизованих радних места	Број извршилаца	Број запослених по кадровској евиденцији	Број запослених на неодредено време	Број запослених на одређено време	ВСС		ВС		ВКВ		ССС		КВ		ПК		НК		УКУПНО	
							Остварено 31.12.2019	План 31.12.2019	Остварено 31.12.2019	План 31.12.2019	Остварено 31.12.2019	План 31.12.2019	Остварено 31.12.2019	План 31.12.2019	Остварено 31.12.2019	План 31.12.2019	Остварено 31.12.2019	План 31.12.2019	Остварено 31.12.2019	План 31.12.2019	Остварено 31.12.2019	План 31.12.2019
1	Управа	3	3	3	1	2	2	2	2													
2	Фин. сектор	13	13	13	10	3	4	5	2													
3	Технички сектор	46	38	38	38	0	2	3	1	1	2	2	27	4	6	7	7	1	1	1	13	14
4																						
5																						
6																						
7																						
8																						
9																						
10																						
11																						
12																						
13																						
14																						
15																						
16																						
17																						
18																						
19																						
20																						
21																						
УКУПНО:		62	54	59	54	5	9	1	2	0	1	0	33	5	4	3	7	0	3	0	54	68

Квалификациона структура

едни број	Опис	Запослени		Надзорни одбор/Скупштина	
		Број на дан 31.12.2018.*	Број на дан 31.12.2019.	Број на дан 31.12.2017.*	Број на дан 31.12.2018.
1	ВСС	9	10	3	3
2	ВС	2	2		
3	ВКВ	0	1		
4	ССС	31	38		
5	КВ	4	7		
6	ПК	6	7		
7	НК	2	3		
УКУПНО		54	68	3	3

Претходна година

Старосна структура

Редни број	Опис	Број запослених 31.12.2018.*	Број запослених 31.12.2019.
1	До 30 година	2	3
2	30 до 40	15	25
3	40 до 50	22	23
4	50 до 60	13	15
5	Преко 60	2	2
УКУПНО		54	68
Просечна старост		46,49	42,00

*Претходна година

Структура по полу

едни број	Опис	Запослени		Надзорни одбор/Скупштина	
		Број на дан 31.12.2018.*	Број на дан 31.12.2019.	Број на дан 31.12.2018.*	Број на дан 31.12.2019.
1	Мушки	45	56	3	3
2	Женски	9	12		
УКУПНО		59	68	3	3

Претходна година

Структура по времену у радном односу

Редни број	Опис	Број запослених 31.12.2018.*	Број запослених 31.12.2019.
1	До 5 година	6	10
2	5 до 10	5	8
3	10 до 15	9	5
4	15 до 20	10	12
5	20 до 25	16	19
6	25 до 30	6	7
7	30 до 35	2	4
8	Преко 35	0	1
УКУПНО		54	66

*Претходна година

ДИНАМИКА ЗАПОШЉАВАЊА

Р. бр.	Основ одлива/пријема кадрова	Број запослених	Р. бр.	Основ одлива/пријема кадрова	Број запослених
	Стање на дан 31.12.2018. године*	54		Стање на дан 30.06.2019. године	68
	Одлив кадрова у периоду 01.01.-31.03.2018.			Одлив кадрова у периоду 01.01.-30.09.2019.	
1	навести основ		1	навести основ	
2			2		
3			3		
4			4		
	Пријем кадрова у периоду 01.01.-31.03.2018.	14		Пријем кадрова у периоду 01.01.-30.09.2019.	
1	попуњавање слободних радних места по систематизацији	11	1	навести основ	
2	10% од укупног броја запослених	3	2		
	Стање на дан 31.03.2019. године	68		Стање на дан 30.09.2019. године	68
Р. бр.	Основ одлива/пријема кадрова	Број запослених	Р. бр.	Основ одлива/пријема кадрова	Број запослених
	Стање на дан 31.03.2019. године	68		Стање на дан 30.09.2019. године	68
	Одлив кадрова у периоду 01.01.-30.06.2019.			Одлив кадрова у периоду 01.01.-31.12.2019.	
1	навести основ		1	навести основ	
2			2		
3			3		
4			4		
	Пријем кадрова у периоду 01.01.-30.06.2019.			Пријем кадрова у периоду 01.01.-31.12.2019.	
1	навести основ		1	навести основ	
2			2		
	Стање на дан 30.06.2019. године	68		Стање на дан 31.12.2019. године	68

*Претходна година

Исплаћена маса за зараде, број запослених и просечна зарада по месецима за 2018. годину* - Бруто 1

Исплата по месецима 2017.	УКУПНО						СТАРОЗАПОСЛЕНИ**						НОВОЗАПОСЛЕНИ						ПОСЛОВОДСТВО					
	Број запослених		Маса зарада		Просечна зарада		Број запослених		Маса зарада		Просечна зарада		Број запослених		Маса зарада		Просечна зарада		Број запослених		Маса зарада		Просечна зарада	
	Број запослених	Маса зарада	Просечна зарада	Број запослених	Маса зарада	Просечна зарада	Број запослених	Маса зарада	Просечна зарада	Број запослених	Маса зарада	Просечна зарада	Број запослених	Маса зарада	Просечна зарада	Број запослених	Маса зарада	Просечна зарада	Број запослених	Маса зарада	Просечна зарада	Број запослених	Маса зарада	Просечна зарада
I	59	2.627.709	44.537	58	2.530.375	43.627	57	2.347.356	41.182										1	97.334	97.334	1	97.334	97.334
II	58	2.431.780	41.927	57	2.347.356	41.182	55	2.491.417	45.298										1	84.424	84.424	1	84.424	84.424
III	56	2.588.092	46.216	55	2.491.417	45.298	56	2.462.061	43.965										1	96.675	96.675	1	96.675	96.675
IV	57	2.558.445	44.885	56	2.462.061	43.965	56	2.530.750	45.192										1	96.384	96.384	1	96.384	96.384
V	57	2.629.143	46.125	56	2.530.750	45.192	56	2.403.146	42.913										1	98.393	98.393	1	98.393	98.393
VI	57	2.498.987	43.842	56	2.403.146	42.913	56	2.323.359	41.489										1	95.841	95.841	1	95.841	95.841
VII	57	2.420.416	42.463	56	2.323.359	41.489	56	2.586.707	46.191										1	97.057	97.057	1	97.057	97.057
VIII	57	2.684.442	47.095	56	2.586.707	46.191	54	2.278.261	42.190										1	97.735	97.735	1	97.735	97.735
IX	55	2.373.666	43.158	54	2.278.261	42.190	53	2.300.986	43.415										1	95.405	95.405	1	95.405	95.405
X	54	2.398.043	44.408	53	2.300.986	43.415	53	2.303.000	43.453										1	97.057	97.057	1	97.057	97.057
XI	54	2.400.000	44.444	53	2.303.000	43.453	53	2.303.000	43.453										1	97.000	97.000	1	97.000	97.000
XII	54	2.400.000	44.444	53	2.303.000	43.453	663	28.860.418	522.368										12	1.150.305	1.150.305	12	1.150.305	1.150.305
УКУПНО	675	30.010.723	533.546	663	28.860.418	522.368	55	2.405.035	43.531										1	95.859	95.859	1	95.859	95.859
ПРОСЕК	56	2.500.894	44.460	55	2.405.035	43.531																		

* исплата са проценом до краја године

** исплата са проценом до краја године старозапослени у 2016. години су они запослени који су били у радном односу у децембру претходне године

Маса за зараде, број запослених и просечна зарада по месецима за 2019. годину - Бруто 1

План по месецима 2018.	УКУПНО						СТАРОЗАПОСЛЕНИ*						НОВОЗАПОСЛЕНИ						ПОСЛОВОДСТВО					
	Број запослених		Маса зарада		Просечна зарада		Број запослених		Маса зарада		Просечна зарада		Број запослених		Маса зарада		Просечна зарада		Број запослених		Маса зарада		Просечна зарада	
	Број запослених	Маса зарада	Просечна зарада	Број запослених	Маса зарада	Просечна зарада	Број запослених	Маса зарада	Просечна зарада	Број запослених	Маса зарада	Просечна зарада	Број запослених	Маса зарада	Просечна зарада	Број запослених	Маса зарада	Просечна зарада	Број запослених	Маса зарада	Просечна зарада	Број запослених	Маса зарада	Просечна зарада
I	68	2.801.691	41.201	53	2.691.425	50.782	53	2.691.425	50.782										1	110.266	110.266	1	110.266	110.266
II	68	2.801.691	41.201	53	2.691.425	50.782	53	2.691.425	50.782										1	110.266	110.266	1	110.266	110.266
III	68	2.801.691	41.201	53	2.691.425	50.782	53	2.691.425	50.782										1	110.266	110.266	1	110.266	110.266
IV	68	2.801.691	41.201	53	2.691.425	50.782	53	2.691.425	50.782										1	110.266	110.266	1	110.266	110.266
V	68	2.801.691	41.201	53	2.691.425	50.782	53	2.691.425	50.782										1	110.266	110.266	1	110.266	110.266
VI	68	2.801.691	41.201	53	2.691.425	50.782	53	2.691.425	50.782										1	110.266	110.266	1	110.266	110.266
VII	68	2.801.691	41.201	53	2.691.425	50.782	53	2.691.425	50.782										1	110.266	110.266	1	110.266	110.266
VIII	68	2.801.691	41.201	53	2.691.425	50.782	53	2.691.425	50.782										1	110.266	110.266	1	110.266	110.266
IX	68	2.801.691	41.201	53	2.691.425	50.782	53	2.691.425	50.782										1	110.266	110.266	1	110.266	110.266
X	68	2.801.691	41.201	53	2.691.425	50.782	53	2.691.425	50.782										1	110.266	110.266	1	110.266	110.266
XI	68	2.801.691	41.201	53	2.691.425	50.782	53	2.691.425	50.782										1	110.266	110.266	1	110.266	110.266
XII	68	2.801.691	41.201	53	2.691.425	50.782	53	2.691.425	50.782										1	110.266	110.266	1	110.266	110.266
УКУПНО	816	33.620.292	494.416	636	32.297.100	609.379													12	1.323.192	1.323.192	12	1.323.192	1.323.192

у динарима

ПРОСЕК	68	2.801.691	41.201	53	2.691.425	50.782	1	110.266	110.266
--------	----	-----------	--------	----	-----------	--------	---	---------	---------

*Старозапослени у 2019. години су они запослени који су били у радном односу у предузећу у децембру претходне године

Маса за зараде увећана за доприносе на зараде, број запослених и просечна зарада по месецима за 2019. годину - Бруто 2

План по месецима 2018.	УКУПНО				СТАРОЗАПОСЛЕНИ*				НОВОЗАПОСЛЕНИ				ПОСЛОВОДСТВО			
	Број запослених		Просечна зарада		Број запослених		Просечна зарада		Број запослених		Просечна зарада		Број запослених		Просечна зарада	
	Маса зарада	Маса зарада	Маса зарада	Маса зарада	Маса зарада	Маса зарада	Маса зарада	Маса зарада	Маса зарада	Маса зарада	Маса зарада	Маса зарада	Маса зарада	Маса зарада	Маса зарада	Маса зарада
I	68	3.303.397	48.579	3.303.397	53	3.173.397	59.875	3.173.397	53	3.173.397	59.875	1	130.000	130.000	130.000	130.000
II	68	3.303.397	48.579	3.303.397	53	3.173.397	59.875	3.173.397	53	3.173.397	59.875	1	130.000	130.000	130.000	130.000
III	68	3.303.397	48.579	3.303.397	53	3.173.397	59.875	3.173.397	53	3.173.397	59.875	1	130.000	130.000	130.000	130.000
IV	68	3.303.397	48.579	3.303.397	53	3.173.397	59.875	3.173.397	53	3.173.397	59.875	1	130.000	130.000	130.000	130.000
V	68	3.303.397	48.579	3.303.397	53	3.173.397	59.875	3.173.397	53	3.173.397	59.875	1	130.000	130.000	130.000	130.000
VI	68	3.303.397	48.579	3.303.397	53	3.173.397	59.875	3.173.397	53	3.173.397	59.875	1	130.000	130.000	130.000	130.000
VII	68	3.303.397	48.579	3.303.397	53	3.173.397	59.875	3.173.397	53	3.173.397	59.875	1	130.000	130.000	130.000	130.000
VIII	68	3.303.397	48.579	3.303.397	53	3.173.397	59.875	3.173.397	53	3.173.397	59.875	1	130.000	130.000	130.000	130.000
IX	68	3.303.397	48.579	3.303.397	53	3.173.397	59.875	3.173.397	53	3.173.397	59.875	1	130.000	130.000	130.000	130.000
X	68	3.303.397	48.579	3.303.397	53	3.173.397	59.875	3.173.397	53	3.173.397	59.875	1	130.000	130.000	130.000	130.000
XI	68	3.303.397	48.579	3.303.397	53	3.173.397	59.875	3.173.397	53	3.173.397	59.875	1	130.000	130.000	130.000	130.000
XII	68	3.303.397	48.579	3.303.397	53	3.173.397	59.875	3.173.397	53	3.173.397	59.875	1	130.000	130.000	130.000	130.000
УКУПНО	816	39.640.764	582.952	39.640.764	636	38.080.764	718.505	38.080.764	636	38.080.764	718.505	12	1.560.000	1.560.000	1.560.000	1.560.000
ПРОСЕК	68	3.303.397	48.579	3.303.397	53	3.173.397	59.875	3.173.397	53	3.173.397	59.875	1	130.000	130.000	130.000	130.000

*Старозапослени у 2019. години су они запослени који су били у радном односу у предузећу у децембру претходне године

у динарима

ПЛАН ОБРАЧУНА И ИСПЛАТЕ ЗАРАДА У 2019. ГОДИНИ

Месец	Исплаћен Бруто 2 у 2018. години		Обрачунат Бруто 2 у 2019. години пре примене закона*		Обрачунат Бруто 2 у 2019. години после примене закона*		Износ уплате у буџет РС
	1.	2.	3.	4.	5.	6.	
I	3.098.069	3.303.397	3.303.397	3.213.397	3.213.397	90.000	
II	2.867.069	3.303.397	3.303.397	3.213.397	3.213.397	90.000	
III	3.051.360	3.303.397	3.303.397	3.213.397	3.213.397	90.000	
IV	3.016.406	3.303.397	3.303.397	3.213.397	3.213.397	90.000	
V	3.099.759	3.303.397	3.303.397	3.213.397	3.213.397	90.000	
VI	2.935.695	3.303.397	3.303.397	3.213.397	3.213.397	90.000	
VII	2.857.900	3.303.397	3.303.397	3.213.397	3.213.397	90.000	
VIII	3.164.956	3.303.397	3.303.397	3.213.397	3.213.397	90.000	
IX	2.798.553	3.303.397	3.303.397	3.213.397	3.213.397	90.000	
X	2.827.292	3.303.397	3.303.397	3.213.397	3.213.397	90.000	
XI	2.850.382	3.303.397	3.303.397	3.213.397	3.213.397	90.000	
XII	2.850.382	3.303.397	3.303.397	3.213.397	3.213.397	90.000	
УКУПНО	35.417.823	39.640.764	39.640.764	38.560.764	38.560.764	1.080.000	

* Закон о привременом уређивању основица за обрачун и исплату плата, односно зарада и других сталних примања код корисника јавних средстава

Накнаде Надзорног одбора / Скупштине у нето износу

Прилог 10

Месец	Надзорни одбор / Скупштина - реализација претходна година				Надзорни одбор / Скупштина - план текућа година				у динарима	
	Укупан износ	Накнада председника	Накнада члана	Број чланова	Укупан износ	Накнада председника	Накнада члана	Број чланова		
	1+(2*3)	1	2	3	1+(2*3)	1	2	3		
I	61.000	25.000	18.000	2	61.000	25.000	18.000	2		
II	61.000	25.000	18.000	2	61.000	25.000	18.000	2		
III	61.000	25.000	18.000	2	61.000	25.000	18.000	2		
IV	61.000	25.000	18.000	2	61.000	25.000	18.000	2		
V	61.000	25.000	18.000	2	61.000	25.000	18.000	2		
VI	61.000	25.000	18.000	2	61.000	25.000	18.000	2		
VII	61.000	25.000	18.000	2	61.000	25.000	18.000	2		
VIII	61.000	25.000	18.000	2	61.000	25.000	18.000	2		
IX	61.000	25.000	18.000	2	61.000	25.000	18.000	2		
X	61.000	25.000	18.000	2	61.000	25.000	18.000	2		
XI	61.000	25.000	18.000	2	61.000	25.000	18.000	2		
XII	61.000	25.000	18.000	2	61.000	25.000	18.000	2		
УКУПНО	732.000	300.000	216.000	24	732.000	300.000	216.000	24		
ПРОСЕК	61.000	25.000	18.000	2	61.000	25.000	18.000	2		

Накнаде Надзорног одбора / Скупштине у бруто износу

Месец	Надзорни одбор / Скупштина - реализација претходна година					Надзорни одбор / Скупштина - план текућа година					у динарима	
	Укупан износ	Накнада председника	Накнада члана	Број чланова	Уплата у буџет	Укупан износ	Накнада председника	Накнада члана	Број чланова	Уплата у буџет		
	1+(2*3)	1	2	3	4	1+(2*3)	1	2	3	4		
I	96.519	39.557	28.481	2		96.519	39.557	28.481	2			
II	96.519	39.557	28.481	2		96.519	39.557	28.481	2			
III	96.519	39.557	28.481	2		96.519	39.557	28.481	2			
IV	96.519	39.557	28.481	2		96.519	39.557	28.481	2			
V	96.519	39.557	28.481	2		96.519	39.557	28.481	2			
VI	96.519	39.557	28.481	2		96.519	39.557	28.481	2			
VII	96.519	39.557	28.481	2		96.519	39.557	28.481	2			
VIII	96.519	39.557	28.481	2		96.519	39.557	28.481	2			
IX	96.519	39.557	28.481	2		96.519	39.557	28.481	2			
X	96.519	39.557	28.481	2		96.519	39.557	28.481	2			
XI	96.519	39.557	28.481	2		96.519	39.557	28.481	2			
XII	96.519	39.557	28.481	2		96.519	39.557	28.481	2			
УКУПНО	1.158.228	474.684	341.772	24		1.158.228	474.684	341.772	24			
ПРОСЕК	96.519	39.557	28.481	2		96.519	39.557	28.481	2			

КРЕДИТНА ЗАДУЖЕНОСТ

Кредитор	Назив кредита / Пројекта	Оригинална валута	Гаранција државе Да/Не	Стање кредитне задужености у оригиналној валути на дан 31.12.2018 претходне године	Стање кредитне задужености у динарима на дан 31.12.2018 претходне године	Година поплачења кредита	Рок отплате без периода почека	Период почека (Grace period)	Датам прве отплате	Каматна стопа	Број отплата током једне године	План плаћања по кредиту за текућу годину у динарима		Стање кредитне задужености у оригиналној валути на дан 31.12.2019 текуће године	Стање кредитне задужености у динарима на дан 31.12.2019 текуће године
												Укупно главница	Укупно камата		
Домашњи кредитор															
Банка "Intesa" 1305586.2	КФВ кредитни програм	EUR	НЕ	40.578,93	4.991.208	2012	7 год	1 год	18.11.2013	4,72%	12	2.597.243	176.801	18.025	2.217.075
Банка "Intesa" 1306349.0	КФВ кредитни програм	EUR	НЕ	83.042,77	10.214.260	2013	7 год	1 год	08.09.2014	4,62%	12	3.595.831	374.618	48.724	5.993.052
Банка "Intesa" 1307604.0	КФВ кредитни програм	EUR	НЕ	291.117,15	35.807.409	2015	7 год	2 год	05.06.2017	4,30%	12	7.380.000	1.275.660	205.000	25.215.000
Уни кредит 2348.18	Уни кредит банка	EUR	НЕ	30.000,00	3.549.597,00	2018	6 год	0 год	43.439,00	0,02	12,00	558.615,00	74.548,00	25.277,98	2.990.890,59
Страни кредитор															
КФВ	Водоснабдевање и канализација у општинама средње величине у Србији-Програм 5	EUR	НЕ	167.271	19.905.249	2018	11 год	5 год	01.01.24	1,10%*	12	0	218.958	167.271	19.905.249
Укупно кредитно задужење од часа за ликвидност				612.010	74.467.723									464.298	56.321.267

ПЛАНИРАНО КРЕДИТНО ЗАДУЖИВАЊЕ У 2019. ГОДИНИ*

Кредитор	Назив кредита / Пројекта	Оригинална валута	Гаранција државе Да/Не	Година поплачења кредита	Рок отплате без периода почека	Период почека (Grace period)	Датам прве отплате	Каматна стопа	Број отплата током једне године	План плаћања по кредиту за текућу годину у динарима		Стање кредитне задужености у динарима на дан 31.12.2019 текуће године	
										Укупно главница	Укупно камата		
Домашњи кредитор													
Беза	Кредит за набавку путничког возила	РСД	НЕ	2019	6 год	0	01.07.19	2,50%	12	284.000	45.000	1.416.000	
Банка	Кредит за набавку теретног возила	РСД	НЕ	2019	6 год	0	01.04.19	2,50%	12	600.000	90.000	3.000.000	
Страни кредитор													
КФВ	Водоснабдевање и канализација у општинама средње величине у Србији-Програм 5	EUR	НЕ	2018	11	5	01.01.24	1,10%	12	0	1.438.910	1.108.559	130.810.008
Укупно кредитно задужење од часа за ликвидност										884.000	1.571.910	5.524.559	135.226.008

* година за коју се доноси Програм пословања

ПЛАН ИНВЕСТИЦИОНИХ УЛАГАЊА

Приоритет	Назив капиталног пројекта	Година почетка финансирања пројекта	Година завршетка финансирања пројекта	Укупна вредност пројекта	Реализовано закључно са 31.12.2017. претходне године	Структура финансирања	Износ према извору финансирања	у 000 динара			
								2018	2019	2020	Након 2021 (+3 године)
1	2	3	4	5	6	7	8	9	10	11	12
1	Изградња бунара	2017	2021	92.250.000	1.356.075	Сопствена средства					
						Позајмљена средства	64.575.000	24.693.480	18.991.508	3.797.010	
						Средства Буџета (по категоријама)					
						Остало	27.675.000	6.918.750	10.582.920	8.139.217	1.627.290
2	Резервоар за воду	2017	2021	73.800.000	1.084.860	Сопствена средства					
						Позајмљена средства	51.660.000	12.915.000	15.193.206	3.037.608	
						Средства Буџета (по категоријама)					
						Остало	22.140.000	5.535.000	8.466.336	6.511.374	1.301.832
3	СКАДА Слетен	2017	2021	24.600.000	361.620	Сопствена средства					
						Позајмљена средства	17.220.000	4.305.000	5.064.402	1.012.535	
						Средства Буџета (по категоријама)					
						Остало	7.380.000	1.845.000	2.822.112	2.170.458	433.944
4	Реконструкција водоводне мреже	2017	2021	79.950.000	1.175.265	Сопствена средства					
						Позајмљена средства	55.965.000	13.991.250	16.459.306	3.290.742	
						Средства Буџета (по категоријама)					
						Остало	23.985.000	5.996.250	9.171.864	7.053.989	1.410.318
5	Транспортни вод	2017	2021	183.750.000	2.260.125	Сопствена средства					
						Позајмљена средства	107.625.000	26.906.250	31.652.512	6.328.350	
						Средства Буџета (по категоријама)					
						Остало	46.125.000	11.531.250	17.638.200	13.565.363	2.712.150

ПЛАНИРАНА ФИНАНСИЈСКА СРЕДСТВА ЗА НАБАВКУ ДОБАРА, РАДОВА И УСЛУГА

у динарима

Редни број	ПОЗИЦИЈА	Реализација (процена) у 2018. години *	План за 01.01.- 31.03.2019.	План за 01.01.- 30.06.2019.	План за 01.01.-30.09.2019.	План за 01.01.-31.12.2019.
Добра						
1.	Набавка електричне енергије	7.100.392	11.000.000			
2.	Набавка грађевинског материјала	996.158	4.000.000			
3.	Набавка водоводног и канализационог материјала	3.302.035	10.000.000			
4.	Набавка ХТЗ опреме	970.000	1.400.000			
5.	Набавка горива и мазива	4.968.490				6.000.000
6.	Опрема за изворишта, бунаре, црпне станице, систем и линијске објекте инфраструктура	810.346		4.000.000		
7.	Набавка канцеларијског материјала	730.000	900.000			
8.	Набавка нових аутогума	40.589				490.000
	Набавка канцеларијског намештаја	0		490.000		
10	Набавка разне опреме (алата, машина и остале опреме)	700.000		3.000.000	0	0
11	Набавка вибро плоче	418.800				
12	Набавка компресора избацивач муља	0	700.000			
13	Набавка хлора	300.000		490.000		
15	Набавка електронских водомера за бунаре		3.000.000			
16	Набавка 1 путничка возила		1.700.000			
17	Набавка малог багера до 4,5 тона	3.130.000				
18	Набавка теретног возила		3.600.000			
19	Набавка комбиноване машине	8.289.253				
20	Набавка камиона	12.068.782				
21	Набавка машине за сечење	248.800				
22	Набавка компјутерске опреме			490.000		
Укупно добра:		44.073.645	36.300.000	7.980.000	0	6.490.000

Услуге						
1	Услуге на сређивању градилишта и прикупљања података на терену	2.200.000	14.000.000			
	Одржавање возног парка са набавком и уградњом делова	3.207.503	5.000.000			
3	Услуга изнајмљивања возила и радних машина са оператером	47.520	2.500.000			
4	Услуге електромашинског одржавања	1.100.976	2.000.000			
5	Анализа воде, муља, земљишта и санитарни преглед радника	1.486.000	3.000.000			
6	Одржавање апликације аутоматике за праћење рада система водоснабдевања и система отпадних вода	690.000	800.000			
8	Услуга осигурања	1.323.321	2.000.000			
9	Израда пројекта изведеног стања	78.000	1.500.000			
10	Очитивање бројила са разношењем обавештења	2.802.684	4.000.000			
11	Геодетске услуге		1.200.000			
12	Поправке и баждарење водомера	320.000	1.000.000			
13	Ангажовање вештака економске струке	800.000	800.000			
14	Услуга израде елабората и пројеката везано за хидрогеолошка истраживања	855.000	2.000.000			

15	Услуга уређења управне нове управне зграде		3.000.000			
16	Услуга репарације вентила		490.000			
Укупно услуге:			39.800.000	0		

Радови						
1	Извођење радова на враћању коловоза у првобитно стање	4.500.000		9.000.000		
2	Радови на систему за пречишћавање отпадних вода	367.040	1.500.000			
Укупно радови:			1.500.000	9.000.000		
УКУПНО = ДОБРА + УСЛУГЕ+РАДОВИ		44.073.645	77.600.000	16.980.000	0	6.490,000

*Претходна година

Напомена: Набавка 1 путничког возила врши се за потребе техничке службе предузећа, за потребе обиласка бунара и превоз запослених до градилишта.

**ПЛАНИРАНА ФИНАНСИЈСКА СРЕДСТВА ЗА НАБАВКУ ДОБАРА,
РАДОВА И УСЛУГА**

Редни број	ПОЗИЦИЈА	План 2020 година	План 2021 година
Добра			
1.	Набавка електричне енергије	9.000.000	9.000.000
2.	Набавка грађевинског материјала	4.000.000	4.000.000
3.	Набавка водоводног и канализационог материјала	10.000.000	10.000.000
4.	Набавка ХТЗ опреме	1.400.000	1.400.000
5.	Набавка горива и мазива	6.528.000	6.658.560
6.	Опрема за изворишта, бунаре, црпне станице, систем и линијске објекте инфраструктура	4.000.000	4.000.000
7.	Набавка канцеларијског материјала	900.000	900.000
8.	Набавка нових аутогума	500.000	500.000
	Набавка канцеларијског намештаја		
10.	Набавка разне опреме (алата, машина и остале опреме)	3.000.000	3.000.000
11.	Набавка вибро плоче		
12.	Набавка компресора избацивач муља		
13.	Набавка хлора	490.000	490.000
15.	Набавка електронских водомера за бунаре	1.000.000	1.000.000
16.	Набавка 1 путничка возила	2.000.000	
17.	Набавка малог багера до 4,5 тона		
18.	Набавка теретног возила		
19.	Набавка комбиноване машине		
20.	Набавка камиона		
21.	Набавка машине за сечење		
22.	Набавка компјутерске опреме	490.000	490.000
Укупно добра:		43.308.000	41.438.560

Услуге			
1	Услуга е на сређивању градилишта и прикупљању података на терену	14.280.000	14.565.600
	Одржавање возног парка са набавком и уградњом делова	5.000.000	5.000.000
3	Услуга изнајмљивања возила и радних машина са оператером	1.500.000	1.500.000
4	Услуге електромашинског одржавања	2.000.000	2.000.000
5	Анализа воде, муља, земљишта и санитарни преглед радника	3.000.000	3.000.000
6	Одржавање апликације аутоматике за праћење рада система водоснабдевања и система отпадних вода	900.000	900.000
8	Услуга осигурања	2.040.000	2.080.000
9	Израда пројекта изведеног стања	1.500.000	1.500.000
10	Очитавање бројила са разношењем обавештења	4.080.000	4.161.600
11	Геодетске услуге	1.200.000	1.200.000
12	Поправке и баждарење водомера	1.000.000	1.000.000
13	Ангажовање вештака економске струке	800.000	800.000
14	Услуга израде елабората и пројеката везано за хидрогеолошка истраживања	2.040.000	2.080.000

15	Услуга уређења управне нове управне зграде		
Укупно услуге:		39.340.000	39.787.200

Радови			
1	Извођење радова на враћању коловоза у првобитно стање	9.000.000	9.000.000
2	Радови на систему за пречишћавање отпадних вода	1.500.000	1.500.000
Укупно радови:		10.500.000	10.500.000
УКУПНО = ДОБРА + УСЛУГЕ+РАДОВИ		93.148.000	91.725.760

СРЕДСТВА ЗА ПОСЕБНЕ НАМЕНЕ

Редни број	Позиција	План у 2018. (претходна година)	Реализација у 2018. (претходна година)	План за 01.01.-31.03.2019.	План за 01.01.-30.06.2019.	План за 01.01.-30.09.2019.	План за 01.01.-31.12.2019.
1.	Спонзорство						
2.	Донације						
3.	Хуманитарне активности						
4.	Спортске активности						
5.	Репрезентација	500.000	499.693	125.000	125.000	125.000	125.000
6.	Реклама и пропаганда						
7.	Остало						

Председник Надзорног одбора

Синиша Милојевић

у динарима